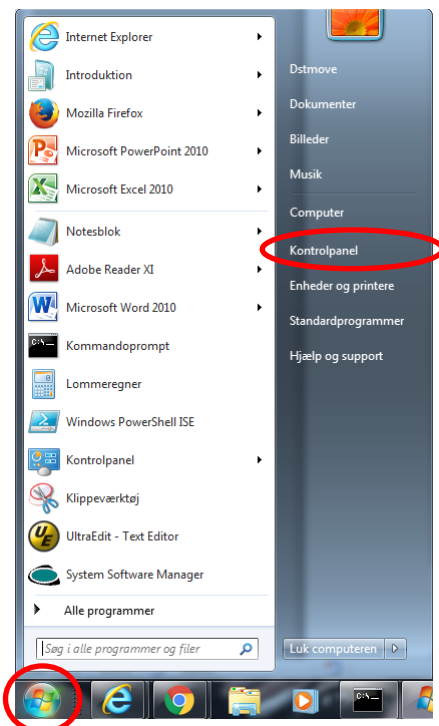


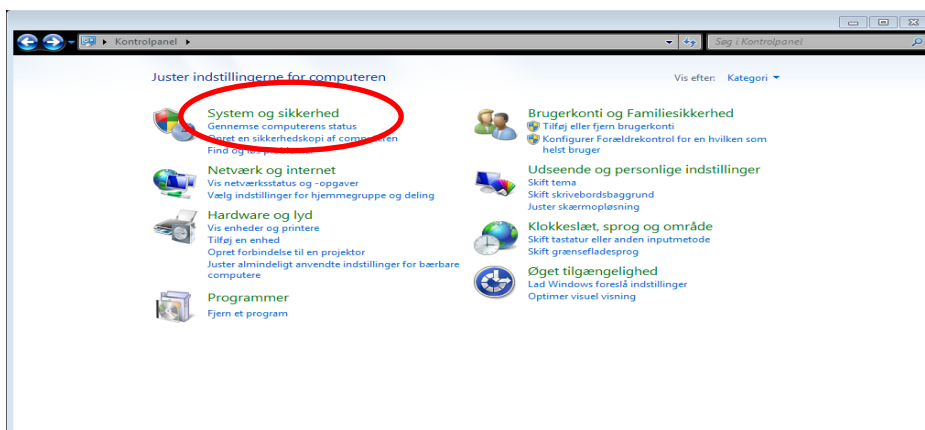
# Nødvendig opdatering af Microsoft RDP klient

Det er i nogle tilfælde nødvendigt at opdatere den klient, som benyttes for at skabe forbindelse til din pc i Danmarks Statistik. Det gælder for Windows 7 PC'er.

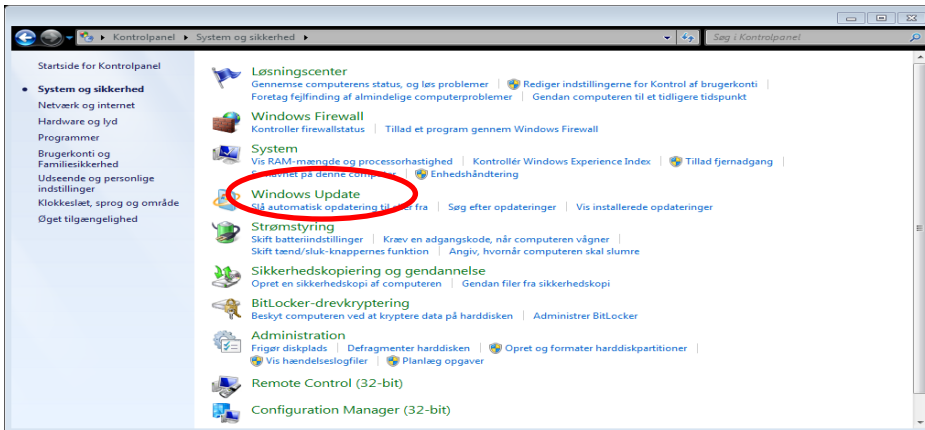
Dette gøres ved at installere 4 opdateringer via Windows Update



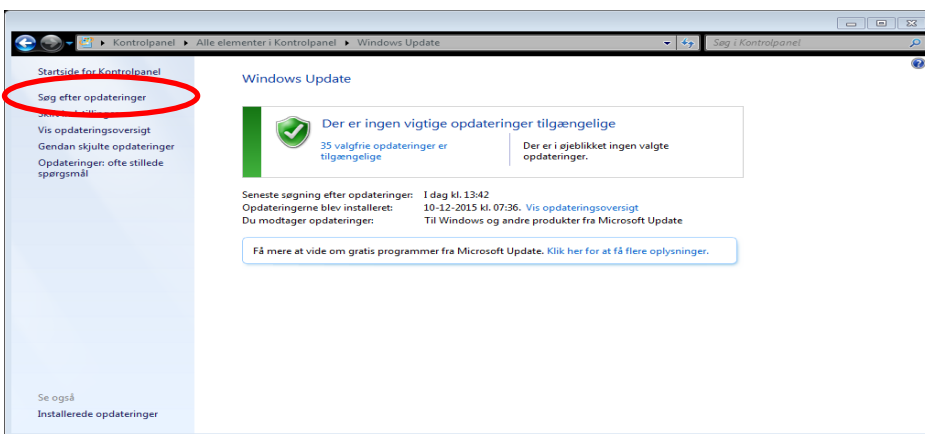
- Vælg Start knappen og *Kontrolpanel*



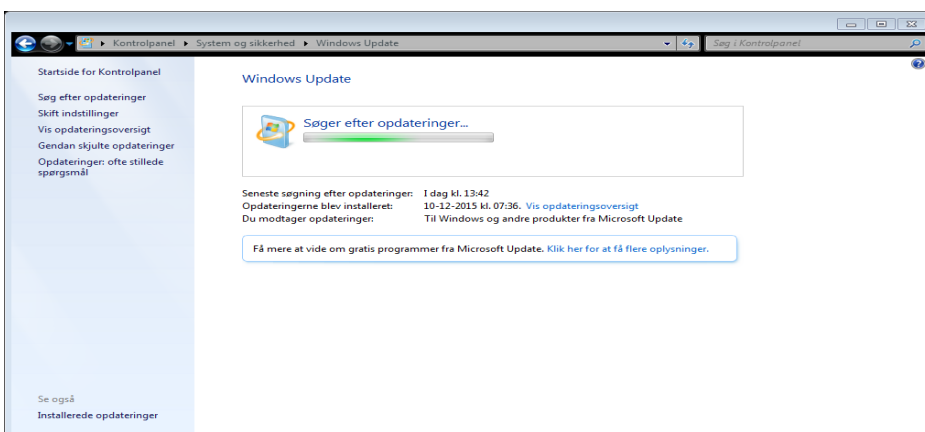
- Vælg *System og sikkerhed*



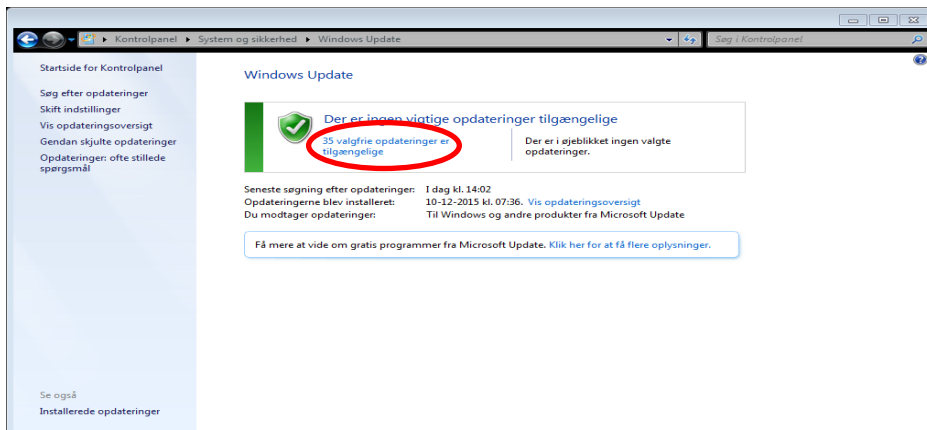
- Vælg *Windows Update*



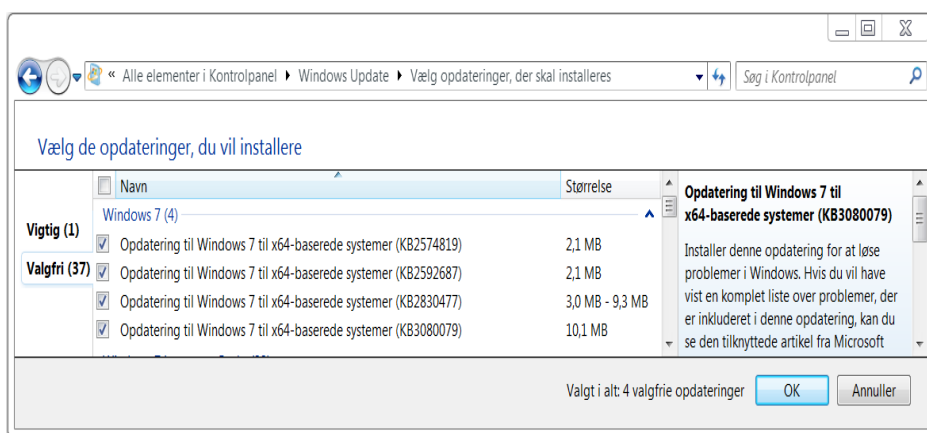
Klik på *Søg efter opdateringer*



Nu søges der efter tilgængelige opdateringer

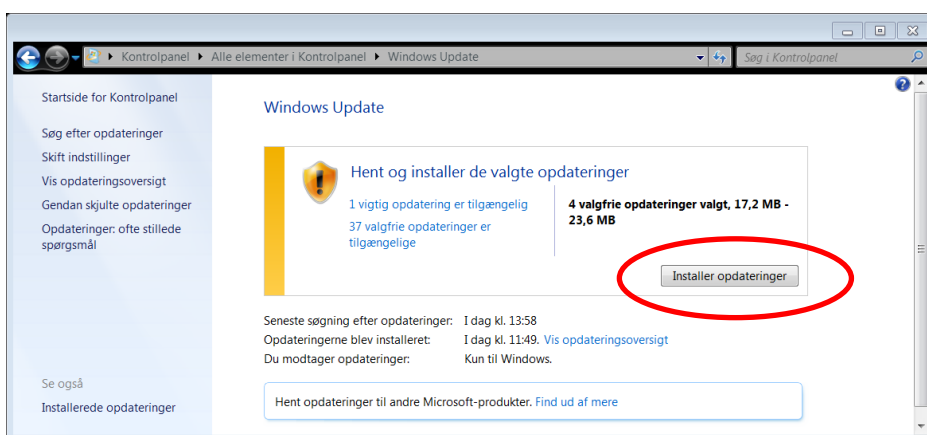


- Vælg XX valgfrie opdateringer er tilgængelige

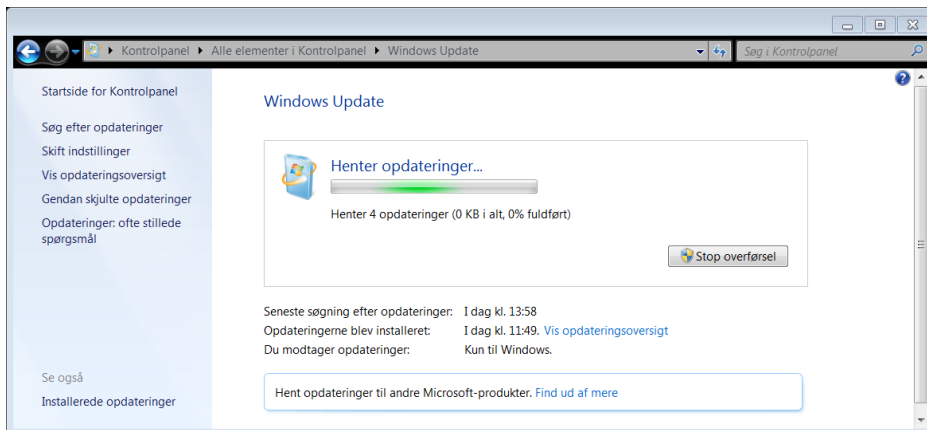


Ud for *Valgfri* vælges ovenstående 4 opdateringer hvis de er tilgængelige. Er de ikke i listen skal der ikke installeres nogle opdateringer.

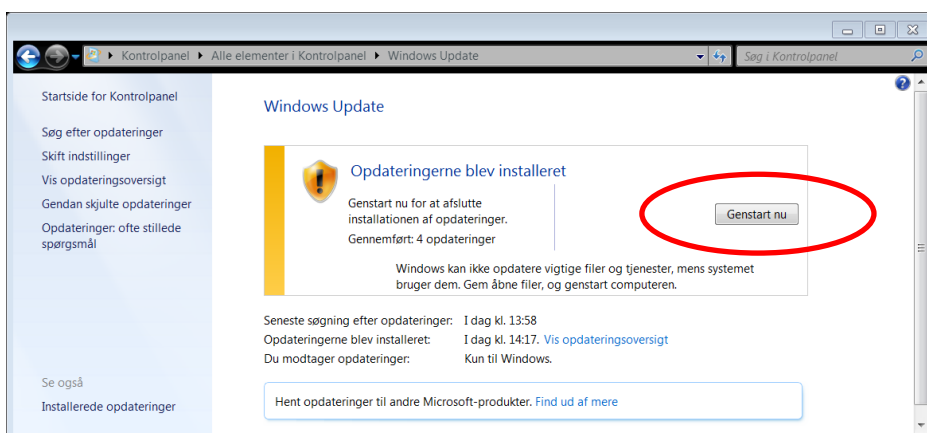
- Klik på *OK*



- Klik på *Installer opdateringer*



Nu hentes og installeres opdateringerne.



Efter fuldført installation skal PC'en genstartes.

- Klik på *Genstart nu*

Når PC'en er genstartet, kan du starte logon processen.

Direkte Links x64:

kb2574819 - <https://www.microsoft.com/en-US/download/details.aspx?id=35388>

kb2592687 - <https://www.microsoft.com/en-US/download/details.aspx?id=35387>

kb2830477 - <https://www.microsoft.com/en-US/download/details.aspx?id=40986>

kb3080079 - <https://www.microsoft.com/en-us/download/details.aspx?id=49061>

Direkte Links x86:

kb2574819 - <https://www.microsoft.com/en-US/download/details.aspx?id=35391>

kb2592687 - <https://www.microsoft.com/en-us/download/details.aspx?id=35393>

kb2830477 - <https://www.microsoft.com/en-US/download/details.aspx?id=41036>

kb3080079 - <https://www.microsoft.com/en-us/download/details.aspx?id=49074>