

## Hvem bruger slankelægemidler?

Af Fenja Søndergaard Møller og Emilie Rune Hegelund

**117.500 voksne indløste i 2023 en recept på et slankelægemiddel. Det svarer til 2,4 pct. af den voksne befolkning. Slankelægemidler er hovedsageligt målrettet personer med et BMI på mindst 30, men hvad kendetegner i øvrigt brugerne?**

Denne analyse ser nærmere på brugerne af slankelægemidler med et særligt fokus på brugerne i første halvdel af 2023. I analysen sammenkøbes data om indløste recepter med oplysninger fra Danmarks Statistiks registre. Det giver mulighed for blandt andet at undersøge brugernes køn, alder, indkomst og bopælskommune.

---

### Analysens hovedkonklusioner:

- Antallet og andelen af voksne, som har indløst mindst én recept på slankelægemidler, er steget markant fra 15.200 (0,3 pct.) i 2021 til 27.800 (0,6 pct.) i 2022 og 117.500 (2,4 pct.) i 2023. Antallet er dog fortsat lavere end for 25 år siden, hvor 131.100 voksne (3,1 pct.) brugte slankelægemidler.
- Andelen af brugere af slankelægemidler er i alle år højest for kvinder. I første halvdel af 2023 var 72 pct. af brugerne kvinder og 28 pct. var mænd.
- Andelen af brugere var højest i aldersgruppen 50-59 år (3,2 pct.) og lavest i aldersgruppen på 80 år og derover (0,1 pct.).
- Andelen af brugere af slankelægemidler stiger med indkomsten. I første halvdel af 2023 brugte 1,6 pct. af personerne i den laveste indkomstkvin til slankelægemidler, imens det drejede sig om 3,4 pct. af personerne i den højeste indkomstkvin til - når der tages udgangspunkt i den ækvivalerede disponible familieindkomst blandt de 30-59-årige.
- Der er forskel på andelen af brugere af slankelægemidler på tværs af kommuner. Den højeste andel brugere var i Tårnby Kommune (2,9 pct.), imens den laveste andel var i Læsø Kommune (0,8 pct.).
- Gentofte Kommune havde den højeste andel af brugere af slankelægemidler i første del af 2023, når andelen sættes i forhold til personer med selvrapporert svær overvægt i 2021. I Gentofte Kommune var der 24,5 brugere af slankelægemidler per 100 personer med svær overvægt, imens der i Læsø Kommune var 2,9 brugere per 100 personer med svær overvægt.

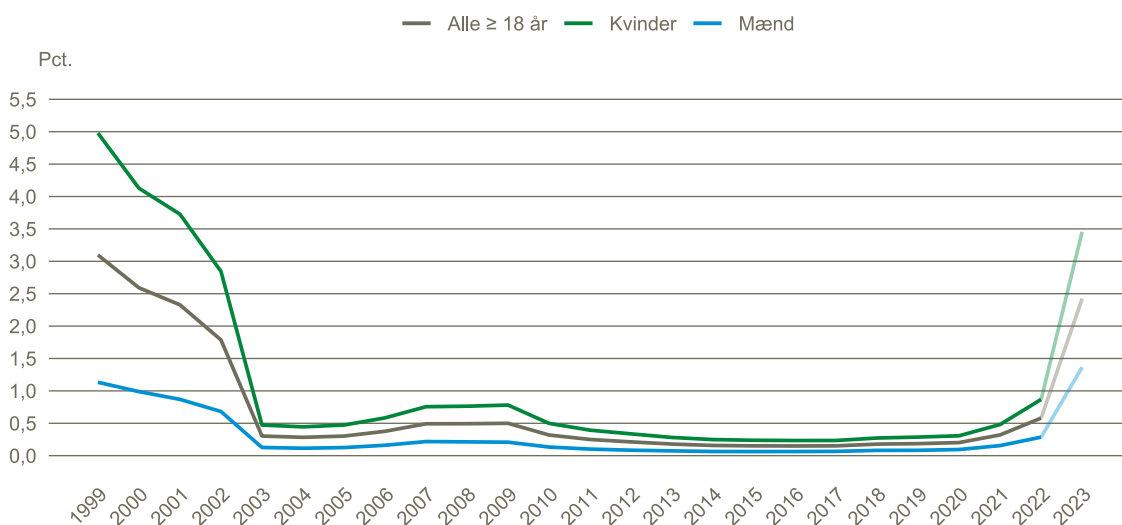
## 117.500 voksne indløste recept på et slankelægemiddel i 2023

Antallet af personer, der har indløst recept på et slankelægemiddel, er steget markant fra 2021 til 2023. I 2021 var der samlet set 15.200 voksne brugere af slankelægemidler svarende til 0,3 pct. af den voksne befolkning. I 2022 var antallet steget til 27.800 (0,6 pct.), imens antallet i 2023 var steget til 117.500. Det svarer til, at 2,4 pct. af den voksne befolkning indløste mindst én recept på slankelægemidler i 2023.<sup>1</sup> Stigningen skyldes blandt andet, at slankelægemidlet Wegovy Flextouch kom på markedet i december 2022.<sup>2</sup>

Antallet og andelen af brugere af slankelægemidler er dog lavere end omkring årtusindeskiftet. For 25 år siden var der 131.100 voksne brugere af slankelægemidler svarende til 3,1 pct. af den voksne befolkning i 1999. På dette tidspunkt var det slankelægemidlet Letigen, der var særligt udbredt. Dette lægemiddel blev forbudt i 2002, hvorefter andelen af brugere faldt kraftigt til 0,3 pct. i 2003. Fra 2003 til 2021 har andelen af brugere svinget mellem 0,2 pct. og 0,5 pct. fordelt på andre slankelægemidler.

Figur 1 viser andelen af brugere af slankelægemidler i perioden 1999-2023 fordelt på køn. For sidste halvdel af 2023 tages der udgangspunkt i offentliggjorte tal fra Sundhedsdatastyrelsen, jf. boks 1. Figuren viser, at andelen blandt kvinder er mere end dobbelt så høj som andelen blandt mænd i alle år fra 1999 til 2023. I første halvdel af 2023 var 72 pct. af brugerne kvinder og 28 pct. var mænd. Hvis der antages samme kønsfordeling blandt brugerne i sidste halvdel af 2023 svarer det til, at 84.800 kvinder og 32.700 mænd brugte slankelægemidler, henholdsvis 3,5 pct. af alle kvinder og 1,4 pct. af alle mænd i 2023.

**Figur 1. Andel voksne, der har indløst mindst én recept på slankelægemidler fordelt på køn. 1999-2023**



Anm.: Tallene for 2023 er beregnet på baggrund af det samlede antal af brugere, der er opgjort af Sundhedsdatastyrelsen. Tallet er nedjusteret med andelen af brugere under 18 år i første halvdel af 2023, og kønsfordelingen fra første halvdel af 2023 anvendes ift. opdelingen på mænd og kvinder i anden halvdel af 2023, jf. boks 1.

Kilde. Lægemiddeldatabasen, Sundhedsdatastyrelsen og Befolkningsregistret.

<sup>1</sup> Til sammenligning er andelen af brugere af diabetesmedicin steget stødt hvert år fra 1999 til 2023. I 1999 var der 96.500 (2,3 pct.) voksne, der havde indløst mindst én recept på diabetesmedicin. I 2022 var antallet 342.200 (7,1 pct.) og i 2023 var antallet 444.900 (9,2 pct.).

<sup>2</sup> Sundhedsdatastyrelsen offentliggjorde i marts 2024 de overordnede tal for brugen af slankelægemidlet Wegovy Flextouch i januar 2024. På månedsbasis faldt antallet af brugere fra 72.000 personer i december 2023 til 60.000 personer i januar 2024. Det kan skyldes, at det fra januar 2024 ikke længere var muligt af få tilskud til Wegovy Flextouch fra den private sygeforsikring danmark.

Ifølge tal fra [Den Nationale Sundhedsprofil](#), som måler selvrapporerede højde og vægt, havde 18,7 pct. af befolkningen på 16 år og over i 2023 et BMI<sup>3</sup> på mindst 30, svarende til svær overvægt. Dette tal er steget fra 13,6 pct. i 2010. Selvom andelen af brugere af slankelægemidler er højere blandt kvinder end blandt mænd, er der ikke en stor forskel på selvrapporerede overvægt blandt kvinder og mænd. Ifølge den Nationale Sundhedsprofil i 2023 var der 19,2 pct. svært overvægtige kvinder og 18,1 pct. svært overvægtige mænd.

I den resterende del af analysen fokuseres der alene på brugere af slankelægemidler i første halvdel af 2023, jf. boks 1. Analysen ser blandt andet på forskelle på tværs af civilstand og indkomst samt på geografiske forskelle. Analysen tager udgangspunkt i data om indløste recepter fra Sundhedsdatastyrelsen koblet med registerdata fra Danmarks Statistik som beskrevet i boks 2.

## Boks 1. Brugere af slankelægemidler

I analysen er en person karakteriseret som bruger af slankelægemidler, hvis personen har indløst mindst én recept på et slankelægemiddel i det pågældende år.

Gruppen af slankelægemidler afgrænses ud fra ATC-koder og produktnavne på samme måde som Sundhedsdatastyrelsens lægemiddelgruppering på [medstat.dk](#). Slankelægemidler omfatter ATC-gruppen A08 samt derudover lægemidlet Saxenda i ATC-gruppen A10BJ02 og lægemidlet Wegovy Flextouch i ATC-gruppen A10BJ06.

Stigningen i antallet af brugere af slankelægemidler fra 2022 til 2023 skyldes især lægemidlet Wegovy Flextouch, der kom på markedet i Danmark i december 2022. Med undtagelse af figur 1 handler analysen om brugere af slankelægemidler i de to første kvartaler af 2023, hvor der er tilgængelige data på personniveau, der kan kobles med Danmarks Statistiks registre. Første halvdel af 2023 omfatter ca. 68 pct. af det samlede antal brugere i 2023. Der *kan* være forskel på gruppen af brugere, der indløste recept i starten af året, og de brugere, der er kommet til i anden halvdel af 2023, men analysen gør ikke noget forsøg på at redegøre for dette.

I figur 1 er der indregnet data om brugere i hele 2023 fra [Sundhedsdatastyrelsens månedsopgørelse](#). Tallet er nedskrevet med 0,08 pct. (svarende til andelen af børn blandt brugere i første halvdel af 2023) for at tage højde for, at Sundhedsdatastyrelsen har børn med i deres samlede opgørelse. Opdelingen på køn er ligeledes foretaget ud fra andelen af mænd og kvinder i første halvdel af 2023. Hertil kan der være mindre afvigelser ift. personer, der ikke var en del af befolkningen i begyndelsen af 2023, men som Sundhedsdatastyrelsen tæller med i deres opgørelse. Afvigelserne vurderes dog at have meget lille betydning for de overordnede andele.

Indholdsstoffet i lægemidlet Wegovy Flextouch er semaglutid, som også er indholdsstoffet i lægemidlet Ozempic. Ozempic er godkendt til behandling af type 2-diabetes og kategoriseres derfor ikke som et slankelægemiddel, selvom Ozempic i princippet også kan anvendes til vægttab. Wegovy Flextouch er godkendt til behandling af overvægt hos voksne med et BMI på mindst 30 - eller et BMI på 27-30 samtidig med mindst én vægtrelateret tilstand såsom prædiabetes, forhøjet blodtryk, forhøjet kolesterol eller hjerte-kar-sygdom, jf. [Sundhedsstyrelsen](#). Der er ikke offentligt tilskud til Wegovy Flextouch, hvilket er tilfældet for Ozempic. Personer, der har indløst recept på Ozempic, men ikke har indløst recept på slankelægemidler, er ikke med i analysen. Ozempic har været på det danske marked siden slutningen af 2018. Antallet af brugere af Ozempic er steget hvert år i perioden. I 2019 var der 21.900 voksne brugere af Ozempic, i 2022 var antallet 77.500, og i 2023 var antallet af brugere steget til 91.800.

Data om indløste recepter kan findes i [statistikbanken.dk/medicin4](#). I statistikbanken anvendes ATC-koden A08 til afgrænsning af kategorien *Midler mod fedme, excl. diætmidler*. Midlerne under øvrige ATC-koder (såsom Wegovy Flextouch og Saxenda) indgår ikke i denne kategori.

Antallet af brugere af slankelægemidler kan være påvirket af antallet af personer med svær overvægt. [Den Nationale Sundhedsprofil](#) opgør andelen med svær overvægt på tværs af forskellige befolkningsgrupper. Den Nationale Sundhedsprofil baseres på et spørgeskema udsendt til en stikprøve, hvor der

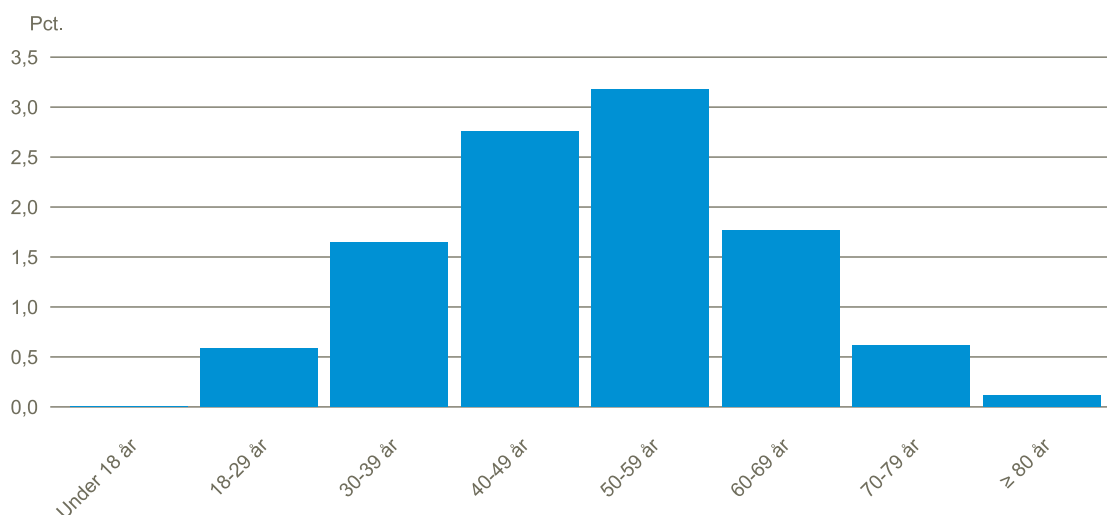
<sup>3</sup> BMI står for Body Mass Index. BMI beregnes ud fra højde og vægt og kan bruges som en indikator for overvægt: BMI = vægt i kilo / (højde i meter × højde i meter). Et BMI under 18,5 kategoriseres som *undervægt*, mens et BMI på 18,5-25 betegnes som *normalvægt*. Et BMI på 25-30 betegnes som *moderat overvægt*, og et BMI på 30 og mere kategoriseres som *svær overvægt*. BMI tager ikke højde for fordelingen mellem fedt og muskelmasse. Man kan derfor godt have et højt BMI uden at være overvægtig, fx hvis man har en meget stor muskelmasse i forhold til sin højde.

blandt andet spørges til vægt og højde. På den baggrund opgøres andelen af overvægtige på tværs af blandt andet køn, alder, uddannelse, geografi, tilknytning til arbejdsmarkedet og samlivsstatus. I alt har 183.656 personer helt eller delvist besvaret spørgeskemaet fra 2021 (en svarprocent på 56,7 pct.). Undersøgelsen er gennemført i 2010, 2013, 2017 og 2021. Som supplement til undersøgelsen i 2021, der var præget af COVID-19, er der desuden lavet en midtvejsevaluering i 2023 med overordnede tal for svær overvægt fordelt på køn og udvalgte aldersgrupper. Midtvejsevalueringen opgør ikke andele for overvægt på tværs af andre grupper end køn og alder. Andelen af svært overvægtige på tværs af fx uddannelse, geografi og samlivsstatus er sandsynligvis lavere i 2021 end i 2023, da der generelt ses en stigende tendens i andelen af svært overvægtige fra 2021 til 2023. Selvrapporeret vægt og højde kan afvige fra den faktiske vægt og højde. Danmarks Statistik har ikke adgang til mikrodata fra undersøgelsen, og denne analyse perspektiverer derfor kun til offentliggjorte andele i de grupper, der anvendes i Den Nationale Sundhedsprofil. Flere af grupperne varierer fra inddelingen i denne analyse. Den Nationale Sundhedsprofil inkluderer eksempelvis personer på 16-17 år og har en mere overordnet inddeling i uddannelseskategorier. Der er ikke opgjort andele for indkomstgrupper i Den Nationale Sundhedsprofil.

## Andelen af brugere af slankelægemidler er højst blandt de 50-59-årige

Figur 2 viser andelen af brugere af slankelægemidler i forskellige aldersgrupper i befolkningen i første halvdel af 2023. Aldersfordelingen er overordnet set den samme blandt mænd og kvinder. Den største andel er blandt de 50-59 årige i befolkningen, hvor 3,2 pct. havde indløst mindst én recept på et slankelægemiddel, mens andelen var 2,8 pct. blandt alle 40-49 årige. Den laveste andel var blandt børn under 18 år, hvor under 0,1 pct. brugte slankelægemidler. Analysen fokuserer derfor på voksne brugere.<sup>4</sup>

**Figur 2. Andel brugere af slankelægemidler i befolkningen fordelt på alder. Første halvår 2023**



Anm.: Der tages udgangspunkt i den alder, som brugeren har ultimo 2023.

Kilde: Lægemiddeldatabasen og Befolkningsregistret.

Den højere andel af brugere af slankelægemidler blandt de 40-59-årige kan afspejle, at andelen af svært overvægtige er højere i denne aldersgruppe. Dette understøttes af tal fra Den Nationale Sundhedsprofil 2023, hvor mere end 20 pct. af personer i alderen 35-64 år rapporterer højde og vægt svarende til svær overvægt. Men forskellene kan også skyldes, at de 40-59-årige i højere grad selv ønsker at bruge slankelægemidler til væggtab. Den lavere andel af brugere af slankelægemidler i de ældste aldersgrupper afspejles ikke i en tilsvarende lavere forekomst af svær overvægt ifølge Den Nationale Sundhedsprofil.

<sup>4</sup> Der tages udgangspunkt i den alder, personerne har i slutningen af 2023, jf. boks 2. Hvis der ses på fordelingen af aldersgrupper blandt brugere af slankelægemidler, tegner der sig samme billede. Blandt brugerne var tæt på en tredjedel (32 pct.) i aldersgruppen 50-59 år, og godt en fjerdedel (25 pct.) var 40-49 år.

## Boks 2. Datagrundlag

Brugere af slankelægemedler identificeres med afsæt i [Sundhedsdatastyrelsens Lægemedelstatistikregister](#). Der ses kun på indløste recepter, der kan henføres til personer i befolkningen. For brugere af slankelægemedler er der tilgængelige persondata for de første seks måneder af 2023.

Oplysningerne om brugen af slankelægemedler i 2023 kobles til Danmarks Statistiks [Befolkningsregister](#) fra ultimo 4. kvartal 2022. Alderen opjusteres med ét år, så det er alderen i 2023, der anvendes. Samme fremgangsmåde anvendes for øvrige år.

Oplysningerne kobles dernæst med personernes [højest fuldførte uddannelse](#). Der inddeles i fem uddannelseskategorier. Personernes tilknytning til arbejdsmarkedet hentes fra [Den Registerbaserede Arbejdsstyrkestatistik \(RAS\)](#).

Data om indkomst hentes fra [Indkomstregistret](#) og [Familieindkomstregistret](#). Ved sammenligning af familiernes indkomster vælges [familiens ækvivalerede disponible indkomst](#), der er et vægtet mål for familiens samlede disponible indkomst og tager højde for familiens sammensætning, heriblandt familiestørrelse, alderssammensætning og stordriftsfordele ved at bo flere sammen. Den ækvivalerede disponible familieindkomst er dermed ikke direkte sammenlignelig med andre indkomstmål. Den ækvivalerede disponible familieindkomst gør det i stedet muligt at sammenligne levevilkår og forbrugsmuligheder på tværs af forskellige familietyper. Alle personer i befolkningen inddeles i fem lige store indkomstgrupper (kvintiler) efter deres families ækvivalerede indkomst.

## Højere andel af brugere af slankelægemedler blandt fraskilte

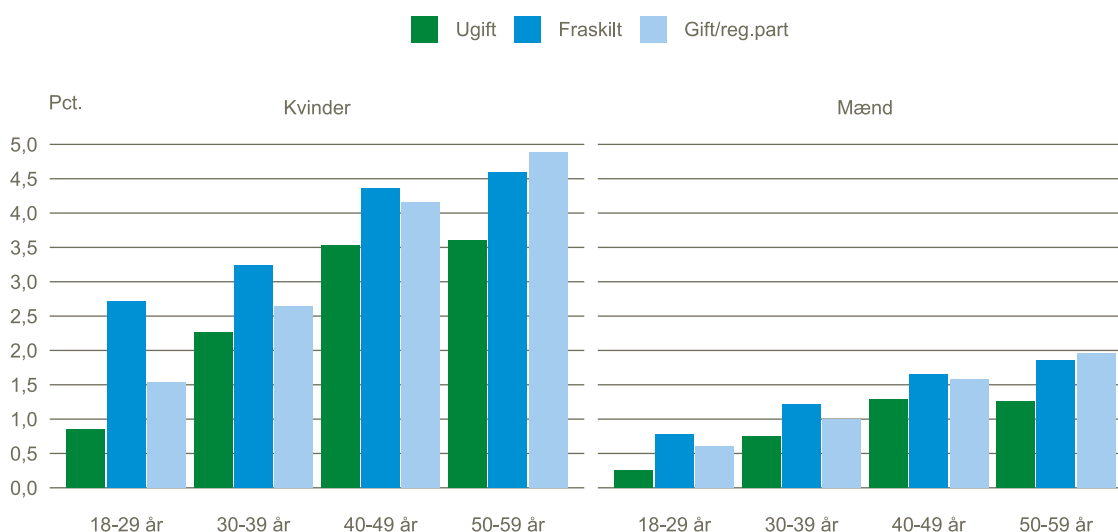
Andelen af brugere af slankelægemedler er højere blandt personer i parforhold end blandt enlige, når der tages udgangspunkt i [Danmarks Statistiks familietyper](#). I første halvdel af 2023 var andelen af brugere blandt personer i parforhold på 1,8 pct., mens den tilsvarende andel blandt enlige var 1,3 pct. Hvis man opdeler brugerne af slankelægemedler i forhold til civilstand er billedet imidlertid anderledes, idet andelen varierer mellem ugifte og fraskilte (inkl. ophævet partnerskab). Andelen af brugere er højest blandt fraskilte, hvor 2,3 pct. havde indløst recept på et slankelægemedel i første halvdel af 2023. Den tilsvarende andel blandt ugifte var på 1,1 pct., imens andelen blandt gifte (inkl. registreret partnerskab) var 2,0 pct.

Tal fra den Nationale Sundhedsprofil 2021 (justeret for køn og alder) tyder på, at forekomsten af svær overvægt ligeledes er højere blandt fraskilte end blandt gifte og ugifte. Den selvrapporterede overvægt var i 2021 på 16,0 pct. blandt ugifte, 19,6 pct. blandt gifte og 21,9 pct. blandt fraskilte/separerede.

Figur 3 viser brugere af slankelægemedler fordelt på civilstand, køn og aldersgrupper. Den højere andel af brugere blandt fraskilte ses blandt samtlige aldersgrupper og på tværs af køn - bortset fra blandt de 50-59-årige, hvor andelen af brugere var en smule højere blandt gifte end fraskilte for både mænd og kvinder. Forskellen mellem de fraskilte og gifte mindskes med alderen. Den laveste andel af brugere findes i alle aldersgrupper blandt de ugifte.<sup>5</sup>

<sup>5</sup> Der er ikke systematiske forskelle i andelen af brugere blandt personer med og uden hjemmeboende børn, når der tages højde for køn og alder.

**Figur 3. Andel brugere af slankelægemidler blandt 18-59-årige fordelt på civilstand, køn og alder. Første halvår 2023**



Anm.: Fraskilt omfatter også kategorien *ophævet partnerskab*, og gifte inkluderer *registreret partnerskab*. Længstlevende af 2 partnere og enke/enkemand er ikke medtaget i figuren.  
Kilde. Lægemedeldatabasen og Befolkningsregistret.

## Andelen af brugere af slankelægemidler stiger med familieindkomsten

Figur 4 viser andelen af brugere af slankelægemidler fordelt efter familieindkomsten. Der afgrænses til personer på 30-59 år, så blandt andet størstedelen af de studerende og folkepensionister frasorteres. Herefter grupperes befolkningen i indkomstkventiler efter den ækvivalerede disponible familieindkomst i 2022, hvor 1. indkomstkventil afspejler de 20 pct. af befolkningen, der havde de laveste indkomster.<sup>6</sup>

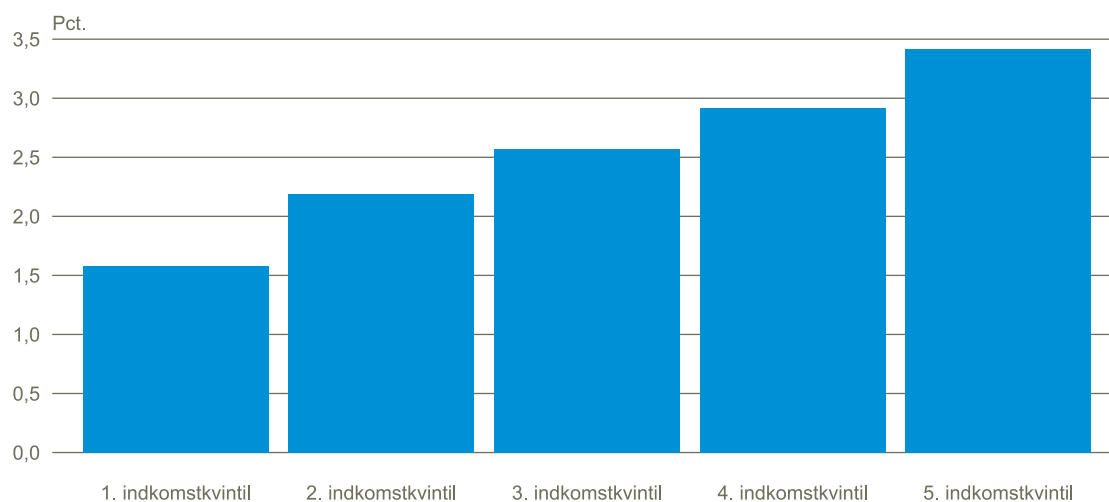
Figuren viser, at andelen af brugere af slankelægemidler stiger med indkomsten.<sup>7</sup> I første del af 2023 var andelen henholdsvis 3,4 pct. blandt den øverste indkomstkventil og 1,6 pct. blandt den nederste indkomstkventil, dvs. en forskel på 1,8 procentpoint. Disse forskelle ses også, hvis der afgrænses til kvinder, hvor andelen svinger fra 2,4 pct. i nederste kvintil til 4,6 pct. i øverste kvintil (en forskel på 2,2 procentpoint). I 2022 var den mediane ækvivalerede disponible familieindkomst for brugere 338.000 kr., mens den for øvrige personer var 305.000 kr. Dette svarer til 33.000 kr. mere om året. Tendensen er den samme ved fordeling efter personindkomst frem for familieindkomst.<sup>8</sup>

<sup>6</sup> Figur 4 tager udgangspunkt i den [familieækvivalerede disponible indkomst](#). Der ses tilsvarende tendenser ved brug af [personindkomst i alt](#) samt [personlig disponibel indkomst](#).

<sup>7</sup> Den Nationale Sundhedsprofil opgør ikke andelen af svært overvægtige på tværs af indkomstgrupper, men flere studier påpeger en sammenhæng mellem lave indkomster og højere forekomst af overvægt, se fx [Kim & von dem Knesebeck \(2018\)](#) og [Marmot \(2002\)](#).

<sup>8</sup> Samme billede tegner sig, hvis der tages højde for højest fuldførte uddannelse. Inden for alle uddannelsesgrupper var det gruppen med de højeste indkomster, der havde det højeste forbrug af slankemidler i første del af 2023. Andelen af brugere af slankelægemidler er samtidig lavest blandt personer med lange videregående uddannelser på tværs af alle indkomstgrupper, imens billedet er mere uklart ift. de øvrige uddannelsesniveauer. Tal fra den Nationale Sundhedsprofil 2021 tyder på, at forekomsten af svær overvægt er betydeligt lavere blandt personer med lange videregående uddannelser ift. øvrige uddannelsesgrupper, og at forekomsten af svær overvægt stiger med faldende uddannelsesniveau. Andelen var fx 27,2 pct. blandt personer med grundskolen som højest fuldførte uddannelse og 9,8 pct. blandt personer med en lang videregående uddannelse.

**Figur 4. Andel brugere af slankelægemidler blandt 30-59-årige fordelt på indkomstkventiler. Første halvår 2023**



Anm.: Kvintilerne er baseret på den ækvivalerede disponible familieindkomst.  
Kilde: Lægemiddeldatabasen, Familieindkomstregistret og Befolkningsregistret.

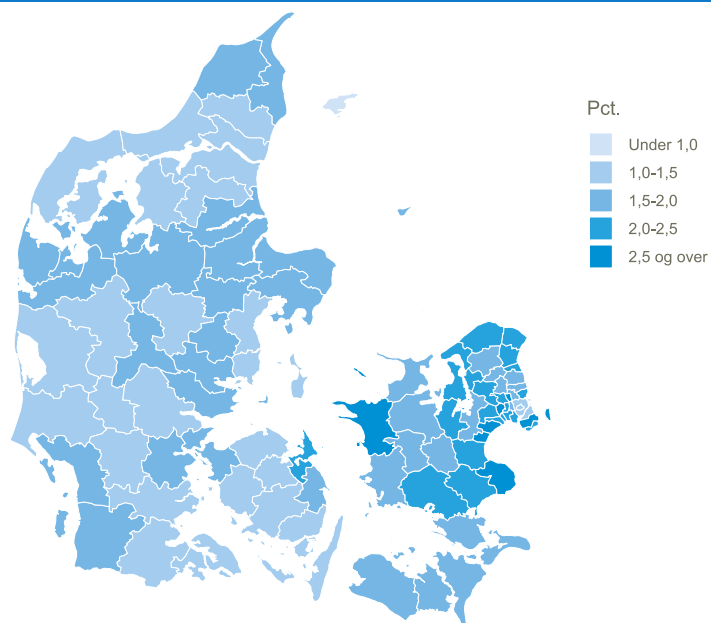
I første halvdel af 2023 var andelen af brugere af slankelægemidler højere blandt beskæftigede (2,1 pct.) end blandt arbejdsløse (1,5 pct.) og personer uden for arbejdsstyrken (0,9 pct.). Det skal dog bemærkes, at der er en række faktorer, som spiller ind samtidig, herunder fx indkomst. For personer i 5. indkomstkventil var andelen af brugere af slankelægemidler fx lavest blandt beskæftigede og højest for personer uden for arbejdsstyrken.<sup>9</sup>

## Antallet af brugere af slankelægemidler i forhold til personer med selvrapporteret svær overvægt er højst i Gentofte

Andelen af brugere af slankelægemidler i første del af 2023 varierer på tværs af Danmark, jf. figur 5. De tre kommuner med de højeste antal af brugere ift. antal voksne indbyggere er Tårnby Kommune (2,9 pct.), Solrød Kommune (2,7 pct.) og Greve Kommune (2,7 pct.). Kommunerne med de laveste andele er Læsø Kommune (0,8 pct.), Bornholms Regionskommune (1,0 pct.) og Aalborg Kommune (1,1 pct.). Figur 5 viser, hvordan andelen varierer på tværs af kommunerne.

<sup>9</sup> Den Nationale Sundhedsprofil viser, at der i 2021 var selvrapporteret svær overvægt blandt 18,5 pct. af de beskæftigede mod 24,4 pct. af de arbejdsløse (og 33,7 pct. blandt førtidspensionister).

**Figur 5. Andel brugere af slankelægemidler blandt voksne borgere fordelt på kommuner. Første halvår 2023**



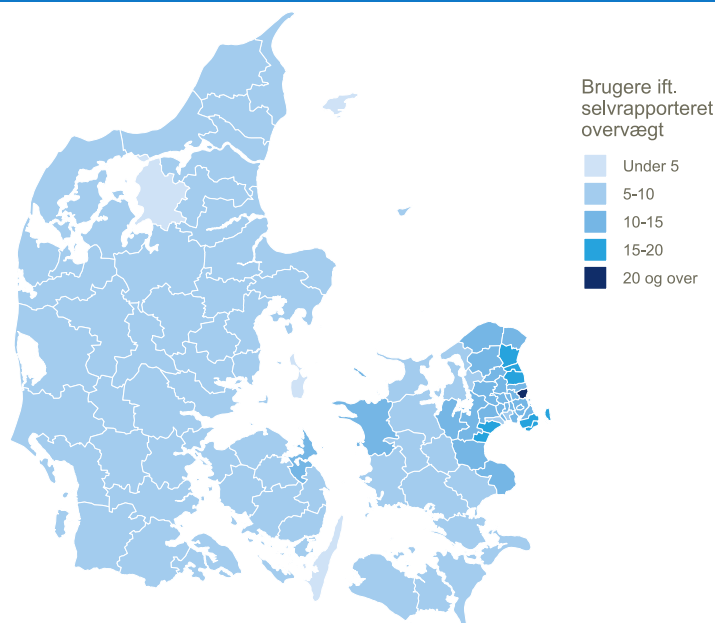
Kilde. Lægemiddeldatabasen og Befolkningsregistret.

Hvis man kigger på forholdet mellem antallet af brugere af slankelægemidler i en kommune og antallet af personer med selvrapporert svær overvægt ud fra Den Nationale Sundhedsprofil i 2021, ser billedet dog anderledes ud. Figur 6 viser antallet af brugere ift. personer med selvrapporert svær overvægt på tværs af landets kommuner. Her ligger Gentofte Kommune øverst med 24,5 brugere af slankelægemidler per 100 personer med selvrapporert svær overvægt. Rudersdal Kommune følger efter med 19,8 brugere per 100 personer med svær overvægt. I bunden af listen finder man Læsø Kommune med 2,9 brugere af slankemedicin per 100 personer med svær overvægt. På landsplan var antallet af brugere i første del af 2023 på 79.600 svarende til 1,6 pct. af den voksne befolkning, imens der var 8,9 brugere per 100 personer med selvrapporert svær overvægt. Bilag 1 opgør antal og andele på landsplan og for de enkelte kommuner.

Hvis der ses på medianindkomsterne for alle 30-59-årige på tværs af kommuner ligger Gentofte Kommune næstøverst - lige efter Rudersdal Kommune.



**Figur 6. Antal voksne brugere af slankelægemidler per 100 personer med svær overvægt fordelt på kommuner. Første halvår 2023**



Anm.: Antallet af svært overvægtige er estimeret med afsæt i tal fra Den Nationale Sundhedsprofil 2021. Antallet af svært overvægtige er sandsynligvis højere i 2023 end i 2021, da andelen af svært overvægtige på landsplan steg fra 18,5 pct. i 2021 til 18,7 pct. i 2023 (inkl. 16-17-årige). Det har dog mindre betydning for det samlede billede, hvis der fx lægges 0,2 procentpoint til den selvrapporterede overvægt i 2021 i alle kommuner.

Kilde: Lægemiddeldatabasen, Den Nationale Sundhedsprofil og Befolkningsregisteret.

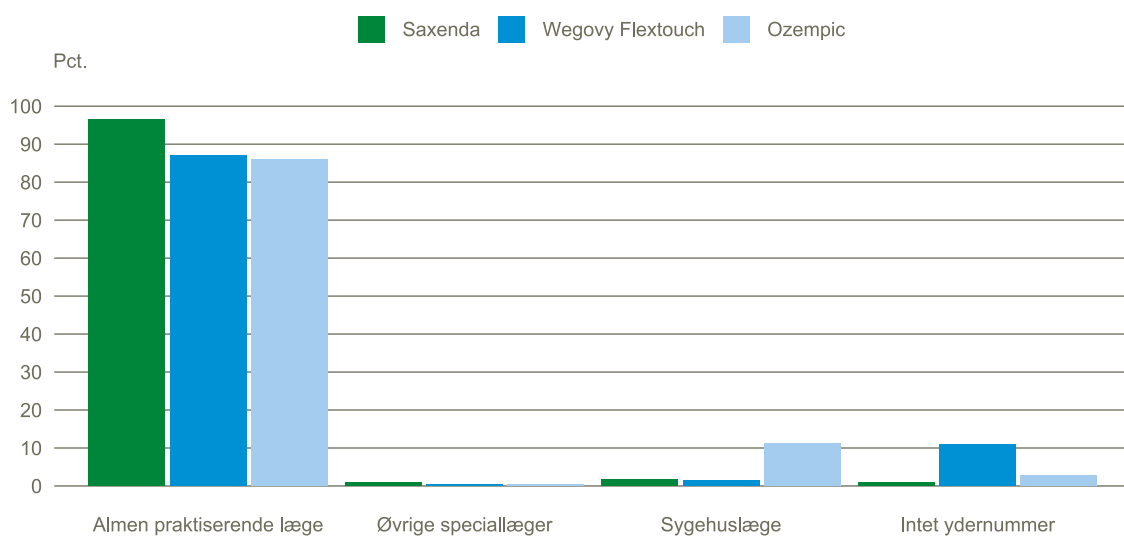
## Læger uden ydernumre stod bag mere end hver tiende recept på Wegovy Flextouch

Figur 7 viser, hvordan andelen af indløste recepter fordeler sig i forhold til lægemiddel og lægetype i de to første kvartaler af 2023. Afsnittet ser på de to hyppigst anvendte slankelægemidler i 2023, der var Wegovy Flextouch og Saxenda. Der sammenlignes med lægemidlet Ozempic, som er godkendt til behandling af type 2-diabetes, men som har samme indholdsstof som Wegovy Flextouch (semaglutid).

For alle tre lægemidler var langt størstedelen af recepterne i første halvdel af 2023 udskrevet af almen praktiserende læger (henholdsvis 96,6 pct. af recepterne til Saxenda, 87,0 pct. af recepterne til Wegovy Flextouch og 85,8 pct. af recepterne til Ozempic). Sygehuslæger stod bag en meget lille andel af de indløste recepter på de to slankelægemidler (henholdsvis 1,7 pct. for Saxenda og 1,6 pct. for Wegovy Flextouch), men tegnede sig for 11,2 pct. af de indløste recepter på Ozempic. Endelig stod læger uden ydernumre bag 11,1 pct. af de indløste recepter på Wegovy Flextouch, men henholdsvis 2,7 pct. for Ozempic og 0,9 pct. for Saxenda. *Intet ydernummer* betegner de læger, hvor der ikke er oplyst et ydernummer fra yderregisteret. Det er typisk lægeklinikker eller læger, der ikke er tilknyttet sygesikringen. I forbindelse med recepter på Wegovy Flextouch kan det fx være vægttabsklinikker.<sup>10</sup>

<sup>10</sup> Sundhedsdatastyrelsen har opgjort tilsvarende andele for borgere, der har opstartet behandling med Wegovy Flextouch. Ifølge Sundhedsdatastyrelsens opgørelse fik 86 pct. opstartet behandling af almen praktiserende læger, 12 pct. af øvrige eller ukendte læger og 2 pct. af hospitalslæger.

**Figur 7. Andel indløste recepter på Saxenda, Wegovy Flextouch og Ozempic fordelt på lægetype. Første halvår 2023**



Anm.: Figuren omfatter alle indløste recepter til voksne.

Kilde: Lægemedeldatabasen, SKS-browseren, Medcom, Lægebesøg og Befolkningsregistret.

## Om analysen

Hvem bruger slankelægemedler?

Udgivet: 8. april 2024 af Danmarks Statistik

Nr. 2024:03

ISSN: 2446-0354

© Danmarks Statistik 2024

Fenja Søndergaard Møller

Telefon: 23 62 62 99

Email: [fsm@dst.dk](mailto:fsm@dst.dk)

Emilie Rune Hegelund

Telefon: 39 17 32 46

Email: [ehe@dst.dk](mailto:ehe@dst.dk)

## Bilag 1. Antal og andele fordelt på kommuner

Tabel 1. Antal og andel af overvægtige samt brugere af slankelægemidler fordelt på kommuner. Første halvår 2023

| Kommunenavn     | Antal voksne borgere i alt | Antal brugere | Andel svært overvægtige per 100 indbyggere 2021 | Antal estimerede svært overvægtige | Andel af brugere per voksne borger | Andel af brugere per 100 personer estimeret med svær overvægt |
|-----------------|----------------------------|---------------|---|------------------------------------|------------------------------------|---|
| <b>Danmark</b>  | <b>4 845 902</b>           | <b>79 626</b> | <b>18,5</b>                                     | <b>896 492</b>                     | <b>1,6</b>                         | <b>8,9</b>  |
| Albertslund     | 22 021                     | 564           | 23,0  | 5 065                              | 2,6                                | 11,1  |
| Allerød         | 20 186                     | 381           | 15,4  | 3 109                              | 1,9                                | 12,2  |
| Assens          | 33 520                     | 454           | 23,3  | 7 810                              | 1,4                                | 5,8   |
| Ballerup        | 40 145                     | 968           | 18,0  | 7 226                              | 2,4                                | 13,4  |
| Billund         | 21 804                     | 307           | 21,4  | 4 666                              | 1,4                                | 6,6   |
| Bornholm        | 33 435                     | 330           | 19,7  | 6 587                              | 1,0                                | 5,0   |
| Brøndby         | 29 896                     | 663           | 23,7  | 7 085                              | 2,2                                | 9,4   |
| Brønderslev     | 29 272                     | 422           | 23,2  | 6 791                              | 1,4                                | 6,2   |
| Dragør          | 11 425                     | 259           | 12,4  | 1 417                              | 2,3                                | 18,3  |
| Egedal          | 35 260                     | 790           | 18,0  | 6 347                              | 2,2                                | 12,4  |
| Esbjerg         | 94 471                     | 1 624         | 20,8  | 19 650                             | 1,7                                | 8,3   |
| Fanø            | 2 883                      | 51            | 18,9  | 545                                | 1,8                                | 9,4   |
| Favrskov        | 38 305                     | 691           | 19,2  | 7 355                              | 1,8                                | 9,4   |
| Faxe            | 30 819                     | 734           | 25,9  | 7 982                              | 2,4                                | 9,2   |
| Fredensborg     | 33 245                     | 796           | 14,4  | 4 787                              | 2,4                                | 16,6  |
| Fredericia      | 42 752                     | 802           | 19,5  | 8 337                              | 1,9                                | 9,6   |
| Frederiksberg   | 87 863                     | 1 246         | 10,3  | 9 050                              | 1,4                                | 13,8  |
| Frederikshavn   | 49 421                     | 755           | 24,1  | 11 910                             | 1,5                                | 6,3   |
| Frederikssund   | 37 997                     | 801           | 21,7  | 8 245                              | 2,1                                | 9,7   |
| Furesø          | 32 606                     | 560           | 11,6  | 3 782                              | 1,7                                | 14,8  |
| Faaborg-Midtfyn | 42 583                     | 550           | 22,9  | 9 752                              | 1,3                                | 5,6   |
| Gentofte        | 59 391                     | 1 237         | 8,5   | 5 048                              | 2,1                                | 24,5  |
| Gladsaxe        | 55 271                     | 1 056         | 16,6  | 9 175                              | 1,9                                | 11,5  |
| Glostrup        | 19 207                     | 431           | 19,2  | 3 688                              | 2,2                                | 11,7  |
| Greve           | 40 876                     | 1 110         | 18,1  | 7 399                              | 2,7                                | 15,0  |
| Gribskov        | 34 749                     | 804           | 19,1  | 6 637                              | 2,3                                | 12,1  |
| Guldborgsund    | 50 772                     | 762           | 25,9  | 13 150                             | 1,5                                | 5,8   |
| Haderslev       | 45 491                     | 563           | 22,4  | 10 190                             | 1,2                                | 5,5   |
| Halsnæs         | 26 386                     | 620           | 23,7  | 6 253                              | 2,4                                | 9,9   |
| Hedensted       | 38 280                     | 584           | 22,6  | 8 651                              | 1,5                                | 6,8   |
| Helsingør       | 52 116                     | 1 188         | 16,6  | 8 651                              | 2,3                                | 13,7  |
| Herlev          | 23 163                     | 589           | 21,0  | 4 864                              | 2,5                                | 12,1  |
| Herning         | 72 386                     | 1 055         | 20,3  | 14 694                             | 1,5                                | 7,2   |
| Hillerød        | 43 524                     | 783           | 15,8  | 6 877                              | 1,8                                | 11,4  |
| Hjørring        | 52 777                     | 849           | 23,3  | 12 297                             | 1,6                                | 6,9   |
| Holbæk          | 59 582                     | 1 165         | 22,9  | 13 644                             | 2,0                                | 8,5   |
| Holstebro       | 47 232                     | 801           | 22,0  | 10 391                             | 1,7                                | 7,7   |
| Horsens         | 77 304                     | 1 182         | 18,7  | 14 456                             | 1,5                                | 8,2   |
| Hvidovre        | 42 178                     | 967           | 18,0  | 7 592                              | 2,3                                | 12,7  |
| Høje-Taastrup   | 44 170                     | 953           | 20,9  | 9 232                              | 2,2                                | 10,3  |
| Hørsholm        | 20 019                     | 418           | 12,7  | 2 542                              | 2,1                                | 16,4  |
| Ikast-Brande    | 34 015                     | 611           | 21,0  | 7 143                              | 1,8                                | 8,6   |
| Ishøj           | 18 639                     | 455           | 24,8  | 4 622                              | 2,4                                | 9,8   |
| Jammerbugt      | 31 237                     | 420           | 25,1  | 7 840                              | 1,3                                | 5,4   |
| Kalundborg      | 40 407                     | 1 024         | 24,8  | 10 021                             | 2,5                                | 10,2  |
| Kerteminde      | 19 773                     | 404           | 19,7  | 3 895                              | 2,0                                | 10,4  |
| Kolding         | 76 112                     | 1 170         | 18,7  | 14 233                             | 1,5                                | 8,2   |
| København       | 547 835                    | 6 732         | 11,8  | 64 645                             | 1,2                                | 10,4  |
| Køge            | 50 635                     | 1 183         | 18,2  | 9 216                              | 2,3                                | 12,8  |
| Langeland       | 10 859                     | 131           | 25,5  | 2 769                              | 1,2                                | 4,7   |
| Lejre           | 22 943                     | 474           | 18,6  | 4 267                              | 2,1                                | 11,1  |
| Lemvig          | 16 225                     | 284           | 21,8  | 3 537                              | 1,8                                | 8,0   |
| Lolland         | 34 122                     | 522           | 24,7  | 8 428                              | 1,5                                | 6,2   |
| Lyngby-Taarbæk  | 47 073                     | 800           | 12,7  | 5 978                              | 1,7                                | 13,4  |
| Læsø            | 1 585                      | 12            | 26,0  | 412                                | 0,8                                | 2,9   |
| Mariagerfjord   | 34 492                     | 551           | 24,2  | 8 347                              | 1,6                                | 6,6   |
| Middelfart      | 32 543                     | 576           | 21,0  | 6 834                              | 1,8                                | 8,4   |
| Morsø           | 16 510                     | 237           | 23,1  | 3 814                              | 1,4                                | 6,2   |
| Norddjurs       | 31 099                     | 588           | 25,6  | 7 961                              | 1,9                                | 7,4   |
| Nordfyns        | 24 402                     | 346           | 25,5  | 6 223                              | 1,4                                | 5,6   |
| Nyborg          | 26 624                     | 455           | 21,6  | 5 751                              | 1,7                                | 7,9   |
| Næstved         | 69 521                     | 1 540         | 24,5  | 17 033                             | 2,2                                | 9,0   |
| Odder           | 19 040                     | 245           | 17,6  | 3 351                              | 1,3                                | 7,3   |
| Odense          | 172 097                    | 2 481         | 16,3  | 28 052                             | 1,4                                | 8,8   |

| Kommunenavn       | Antal voksne borgere i alt | Antal brugere | Andel svært overvægtige per 100 indbyggere 2021 | Antal estimerede svært overvægtige | Andel af brugere per voksne borger | Andel af brugere per 100 personer estimeret med svær overvægt |
|-------------------|----------------------------|---------------|---|------------------------------------|------------------------------------|---|
| Odsherred         | 28 330                     | 532           | 25,6  | 7 252                              | 1,9                                | 7,3   |
| Randers           | 81 564                     | 1 626         | 20,1  | 16 394                             | 2,0                                | 9,9   |
| Rebild            | 23 996                     | 329           | 22,1  | 5 303                              | 1,4                                | 6,2   |
| Ringkøbing-Skjern | 45 771                     | 563           | 19,7  | 9 017                              | 1,2                                | 6,2   |
| Ringsted          | 29 142                     | 569           | 22,5  | 6 557                              | 1,9                                | 8,7   |
| Roskilde          | 73 060                     | 1 369         | 15,0  | 10 959                             | 1,9                                | 12,5  |
| Rudersdal         | 45 057                     | 864           | 9,7   | 4 371                              | 1,9                                | 19,8  |
| Rødovre           | 33 842                     | 675           | 19,3  | 6 532                              | 2,0                                | 10,3  |
| Samsø             | 3 228                      | 39            | 26,1  | 843                                | 1,2                                | 4,6   |
| Silkeborg         | 78 853                     | 1 149         | 17,8  | 14 036                             | 1,5                                | 8,2   |
| Skanderborg       | 49 637                     | 800           | 16,5  | 8 190                              | 1,6                                | 9,8   |
| Skive             | 37 339                     | 592           | 24,3  | 9 073                              | 1,6                                | 6,5   |
| Slagelse          | 66 008                     | 1 197         | 24,3  | 16 040                             | 1,8                                | 7,5   |
| Solrød            | 18 878                     | 513           | 16,6  | 3 134                              | 2,7                                | 16,4  |
| Sorø              | 24 659                     | 432           | 19,4  | 4 784                              | 1,8                                | 9,0   |
| Stevns            | 19 560                     | 521           | 23,6  | 4 616                              | 2,7                                | 11,3  |
| Struer            | 17 289                     | 323           | 24,0  | 4 149                              | 1,9                                | 7,8   |
| Svendborg         | 48 838                     | 615           | 17,6  | 8 595                              | 1,3                                | 7,2   |
| Syddjurs          | 35 999                     | 558           | 22,0  | 7 920                              | 1,6                                | 7,0   |
| Sønderborg        | 61 488                     | 837           | 21,3  | 13 097                             | 1,4                                | 6,4   |
| Thisted           | 35 509                     | 446           | 22,4  | 7 954                              | 1,3                                | 5,6   |
| Tønder            | 30 441                     | 548           | 24,5  | 7 458                              | 1,8                                | 7,3   |
| Tårnby            | 33 866                     | 984           | 19,1  | 6 468                              | 2,9                                | 15,2  |
| Vallensbæk        | 13 112                     | 295           | 16,4  | 2 150                              | 2,2                                | 13,7  |
| Varde             | 40 566                     | 589           | 20,4  | 8 275                              | 1,4                                | 7,1   |
| Vejen             | 34 544                     | 474           | 24,4  | 8 429                              | 1,4                                | 5,6   |
| Vejle             | 96 756                     | 1 293         | 18,6  | 17 997                             | 1,3                                | 7,2   |
| Vesthimmerlands   | 29 834                     | 383           | 25,9  | 7 727                              | 1,3                                | 5,0   |
| Viborg            | 78 577                     | 1 205         | 22,2  | 17 444                             | 1,5                                | 6,9   |
| Vordingborg       | 38 450                     | 673           | 23,7  | 9 113                              | 1,8                                | 7,4   |
| Ærø               | 5 234                      | 78            | 22,3  | 1 167                              | 1,5                                | 6,7   |
| Aabenraa          | 48 364                     | 696           | 22,2  | 10 737                             | 1,4                                | 6,5   |
| Aalborg           | 184 944                    | 2 058         | 17,3  | 31 995                             | 1,1                                | 6,4   |
| Aarhus            | 300 596                    | 3 695         | 12,4  | 37 274                             | 1,2                                | 9,9   |

Anm.: Antallet af svært overvægtige er estimeret med afsæt i tal fra Den Nationale Sundhedsprofil 2021. Antallet af svært overvægtige er sandsynligvis højere i 2023 end i 2021, da andelen af svært overvægtige på landsplan steg fra 18,5 pct. i 2021 til 18,7 pct. i 2023 (inkl. 16-17-årige). Det har dog mindre betydning for det samlede billede, hvis der fx lægges 0,2 procentpoint til den selvrapporterede overvægt i 2021 i alle kommuner.

Kilde. Læggedatabasen, Den Nationale Sundhedsprofil og Befolkningsregistret.