

Erhvervsdrivende fonde i Danmark

Af Helle Månsson¹

De erhvervsdrivende fonde udgør en vigtig brik i dansk økonomi. Ikke via deres egen erhvervs-mæssige aktivitet, men via de virksomheder, som de ejer eller kontrollerer. Danmarks Statistik har tilvejebragt et nyt datagrundlag, som giver mulighed for at analysere de virksomheder, som er ejet eller kontrolleret af erhvervsdrivende fonde. Det centrale datagrundlag er Det erhvervsstatistiske deltagerregister, der indeholder oplysninger om ejerforholdene for alle danske aktie-, anparts- og iværksætterselskaber, herunder også om de virksomheder, hvori fondene indgår som ejere. Dermed er det muligt at tegne et billede af de erhvervsdrivende fondes samfundsøkonomiske betydning.

Analysen undersøger bl.a. antal ansatte, omsætning, eksport og branchemæssig fordeling blandt de fondskontrollerede virksomheder.

Analysens hovedkonklusioner:

- Næsten 1.000 af Danmarks flere end 300.000 aktive virksomheder er fondskontrollerede. Mange af de fondskontrollerede virksomheder er store, og deres økonomiske og beskæftigelsesmæssige betydning er derfor markant. 14 pct. af de fondskontrollerede virksomheder har 100 eller flere beskæftigede, hvilket kun gælder for 1 pct. af samtlige virksomheder.
- Fondskontrollerede virksomheder beskæftigede 138.000 fuldtidsansatte og stod for 12 pct. af omsætningen samt 13 pct. af værditilvæksten i 2019. Deres betydning er dog især markant på eksportområdet, hvor de tegnede sig for næsten en fjerdedel i 2019.
- Inden for industribrancherne *Fremstilling af farmaceutiske råvarer og præparater*, *Fremstilling af høreapparater* og *Fremstilling af medicinske og dentale instrumenter og udstyr* stod de fondskontrollerede virksomheder for en betydelig del af aktiviteten i 2019, målt på såvel beskæftigelse (68 pct.), omsætning (77 pct.), værditilvækst (77 pct.) og især eksport (85 pct.)
- Branchemæssigt adskiller de fondskontrollerede virksomheder sig fra den samlede bestand af virksomheder ved en højere grad af koncentration på visse hovedgrupper af brancher. Det gælder især eksporten, da 55 pct. af de fondskontrollerede virksomheders samlede eksport i 2019 stammede fra *Transport*, og 39 pct. fra *Industrien*. De tilsvarende andele for de ikke-fondskontrollerede virksomheder var hhv. 10 pct. og 31 pct.
- De erhvervsdrivende fonde bevilgede 12,6 mia. kr. til velgørende formål i 2019. Heraf gik mere end halvdelen til videnskabelige formål.

¹ Tak til Professor Steen Thomsen fra Copenhagen Business School, Institut for Regnskab, for beskrivelsen af de erhvervsdrivende fonde.

Erhvervsdrivende fonde i Danmark

I 2019 var der registreret 1.407 erhvervsdrivende fonde ifølge [Generel firmastatistik](#). Heraf havde 826 erhvervsmæssig aktivitet over bagatelgrænsen², og tilsammen havde de selv en beskæftigelse på 8.600 ansatte omregnet til fuldtidsansatte. De erhvervsdrivende fonde er branchemæssigt bredt fordelt, dog med en koncentration inden for brancherne *Offentlig forvaltning*, *Undervisning* og *Sundhedsvæsen og sociale foranstaltninger*, hvor 265 findes – svarende til 32 pct. af de erhvervsdrivende fonde med erhvervsmæssig aktivitet over bagatelgrænsen. Heraf findes 213 i underbranchen *Foreninger, legater og fonde med sygdomsbekæmpende, sociale og velgørende formål*. 19 pct. af de erhvervsdrivende fonde findes inden for *Fast ejendom*, og heraf størstedelen i underbranchen *Udlejning af erhvervsejendomme*. En anden stor gruppe med 108 erhvervsdrivende fonde findes inden for *Kultur, forlystelser og sport*, som står for 13 pct. af de erhvervsdrivende fonde.

Boks 1. Erhvervsdrivende fonde

Erhvervsdrivende fonde – også kaldet erhvervsfonde - er fonde, der driver erhverv enten i eget regi eller ved at eje virksomheder. De adskiller sig fra kapitalfonde, pensionsfonde m.v. ved at være selvejende. Til forskel fra selskaber eller foreninger har de derfor hverken ejere eller medlemmer, men ledes af en selvstændig bestyrelse i henhold til "fundatsen" (fondens vedtægter), der fastlægger fondens formål og ledelsesform. Erhvervsfonde har typisk to formål: erhvervsformålet (at eje en virksomhed) og uddelingsformålet (velgørelse). Nogle har også et familieformål (at støtte stifterfamiliens efterkommere). Fondsmyndigheden (Erhvervsstyrelsen) fører tilsyn med, at fondene ledes i overensstemmelse med vedtægterne og lovgivningen. Erhvervsfonde skal ligesom selskaber udarbejde årsregnskaber, der er offentligt tilgængelige.

Fonde kendes tilbage i middelalderen som religiøse eller almennyttigheder stiftelser, der ejede store landområder i Danmark, men fik deres moderne form som virksomhedsejere med industrialiseringen og fremkomsten af aktieselskaber i slutningen af 1800-tallet.

Erhvervsfonde kendes over det meste af verden, men navnlig i Nordeuropa. De har større økonomisk betydning i Danmark end i noget andet land, idet en lang række af de største og mest kendte danske virksomheder er fondsejede. Fondenes store betydning i Danmark kan dels skyldes, at en høj dansk kapitalbeskatning har gjort det mere attraktivt at overdrage selskaber til fonde, men også at dansk fondslovgivning i modsætning til mange andre landes anerkender, at fonde kan have erhvervsformål, og at der findes en særlig lovgivning om erhvervsfonde og en veludviklet administrativ praksis på området.

Fondsejerskabet er spredt over mange brancher med en vis overrepræsentation i ingeniørfirmaer, medicinalindustri og dagblade. De findes både i forskningsintensive brancher som medicinalindustri og i brancher uden forskning og udvikling så som detailhandel og shipping. Sammenlignet med andre selskaber er fondsejede virksomheder typisk noget større og ældre, hvilket hænger sammen med, at skiftet til fondsejerskab normalt først sker efter, at virksomheden er vokset til en vis størrelse, og stifteren begynder at tænke på generationsskifte.

Erhvervsfondene øver indflydelse på deres virksomheder gennem langsigtet ejerskab i virksomhedens interesse, idet vedtægterne ofte forpligter dem til at eje aktier i et bestemt selskab og sikre dets fremtidige overlevelse så godt som muligt. Det tålmodige ejerskab kan i visse sammenhænge indebære konkurrencefordele i forbindelse med langsigtede investeringer og udviklingsplaner, hvilket menes at have bidraget til nogle af styrkepositionerne i dansk erhvervsliv. Omvendt har fonden ikke det stærke personlige økonomiske incitament, som findes i ejerledede selskaber.

Samtidig spiller erhvervsfondene en samfundsmæssig rolle i kraft af deres uddelinger, som i høj grad går til forskning og uddannelse, men også til kultur og sociale projekter. Også på den måde bidrager de til Danmarks økonomi og konkurrenceevne.

Reference:

Steen Thomsen. The Danish Industrial Foundations. DJØFs Forlag 2017.

² En række virksomheder, og herunder også fondskontrollerede virksomheder, har så lidt aktivitet, at de er under den såkaldte [bagatelgrænse i Erhvervsregistret](#). Bagatelgrænsen fastlægges årligt for hver enkelt branche i henhold til en fast metode for at afgrænse reelt aktive virksomheder fra hobbyvirksomhed og inaktive virksomheder. Generel firmastatistik indeholder markering af, hvorvidt en virksomhed er over eller under bagatelgrænsen.

Hvem er de erhvervsdrivende fonde?

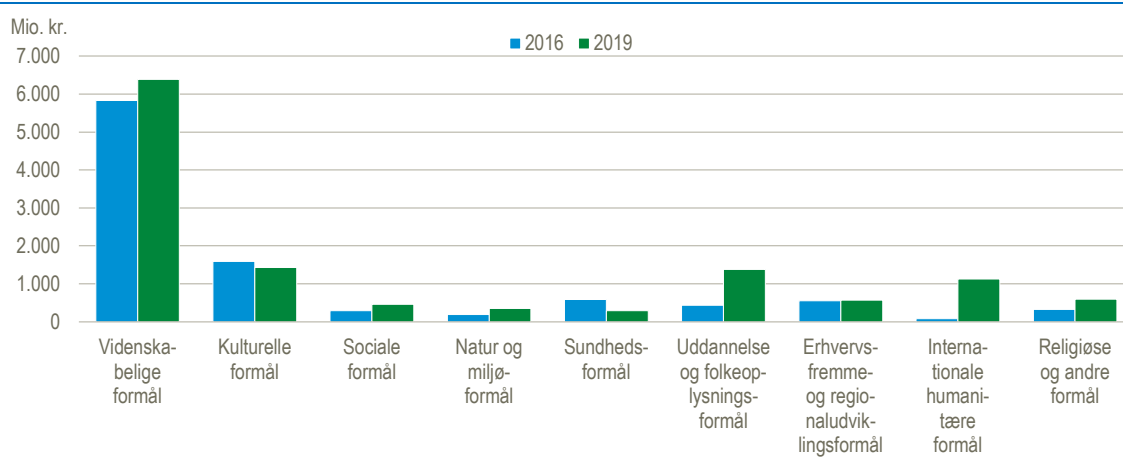
Erhvervsdrivende fonde udgør et bredt spektrum af virksomheder, der generelt har to overordnede formål: 1) at drive erhvervmæssig virksomhed, og 2) at uddele midler. Blandt de fonde, der er alment kendte – om ikke for fonden selv, men for de virksomheder, de kontrollerer – kan nævnes³:

- **Augustinus Fonden**, der har kontrollerende indflydelse over virksomheder som bl.a. Tivoli, Fritz Hansen A/S og Kurhotel Skodsborg A/S. Augustinus Fonden blev stiftet i 1946 og har til formål at ”virke for almenvælgørende og humane, kunstneriske, videnskabelige eller deslige formål.” Fonden vægter kunst og kultur i forbindelse med sine uddelinger.
- **Egmont Fonden**, med virksomheder som Lindhardt og Ringhof Forlag A/S, Nordisk Film A/S, Unique Models of Copenhagen A/S og Nordisk Film Biografer A/S. Egmont Fonden blev etableret i 1920. Fondens formål er bl.a. at udvikle moderne medier samt at yde støtte til udsatte børn, unge og familier. Fokus ift. uddelinger er især på skolestart, ordblindhed, småbørn og anbragte børn og unge.
- **Novo Nordisk Fonden**, som har kontrollerende indflydelse på bl.a. Novozymes A/S, Novo Nordisk A/S, Rialto Frederiksberg A/S, Waves ApS og Spinderiet ApS. Novo Nordisk Fonden blev etableret i 1989 og har bl.a. som formål at yde støtte til lægevidenskabelig forskning fx inden for diabetes.
- **Poul Due Jensens Fond** med virksomheder som Grundfos A/S og Grundfos Biobooster A/S. Fonden blev stiftet i 1975 og har i forbindelse med uddelinger bl.a. fokus på vandprojekter, naturvidenskabelige og tekniske forskningsmiljøer og arbejdsmarkedsinklusion.
- **A.P. Møller og Hustru Chastine Mc-Kinney Møllers Fond Til Almene Formaal**, der bl.a. kontrollerer Rederiet A.P. Møller A/S og Maersk Tankers A/S. Fonden blev etableret i 1953 og tilgodeser i forbindelse med uddelinger bl.a. nordisk samarbejde, danskheden i det danske tyske grænseland, dansk søfart og videnskab.

De erhvervsdrivende fondes bevillinger

De erhvervsdrivende fonde bevilgede 12,6 mia. kr. til velgørende formål i 2019. Bevillingerne, som er tilsagn om udbetalinger i indeværende eller efterfølgende år, udgjorde 9,9 mia. kr. i 2016, og er dermed steget med 27 pct.

Figur 1 Erhvervsdrivende fondes bevillinger fordelt på formål 2016 og 2019, løbende priser



Kilde: [Statistikbanken.dk/fond01](https://statistikbanken.dk/fond01)

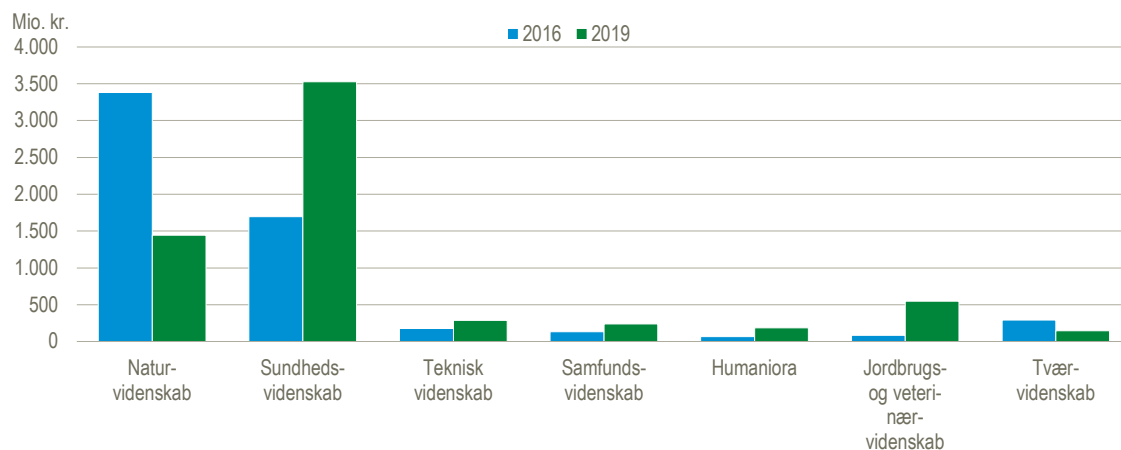
Af bevillingerne gik den største del – 6,4 mia. kr. – til videnskabelige formål, som dermed stod for lidt over halvdelen af de samlede bevillinger, jf. figur 1. Bevillingerne til videnskabelige formål er steget med 551 mio. kr. (9 pct.) fra 2016 til 2019.

³ Se mere information om fondenes fundats og historie på deres respektive hjemmeside: [Augustinus Fonden](#), [Egmont Fonden](#), [Novo Nordisk Fonden](#), [Poul Due Jensens Fond](#) og [A.P. Møller og Hustru Chastine Mc-Kinney Møllers Fond Til Almene Formaal](#).

11 pct. af bevillingerne i 2019 gik til kulturelle formål – en tilbagegang på 10 pct. siden 2016. Bevillinger til uddannelses- og folkeoplysningsformål udgjorde ligeledes 11 pct. af de samlede bevillinger i 2019, men her er bevillingerne tredoblet fra 436 mio. kr. i 2016 til 1,4 ma. kr. i 2019.

Af de bevilgede midler til videnskabelige formål gik størstedelen i form af 3,5 mia. kr. (55 pct.) til sundhedsvidenskab og 1,4 mia. kr. (23 pct.) til naturvidenskab, jf. figur 2. Bevillingerne målrettes specifikke virkemidler⁴, og bevillingen til videnskabelige formål var for 95 pct. vedkommende målrettet forskning.

Figur 2 Bevillinger til videnskabelige formål fordelt på videnskabelige hovedområder. 2019



Kilde: Statistikbanken.dk/fond05

Boks 2. Datagrundlag

Det centrale datagrundlag er Det erhvervsstatistiske deltagerregister, som omfatter alle aktie-, anparts- og iværksætterselskaber, jf. [Selskabsloven](#). Det erhvervsstatistiske deltagerregisters oplysninger bygger på virksomhedernes lovplichtige selvindberetning ved virksomhedsoprettelse og ajourføring af virksomhedsdata hos Erhvervsstyrelsen. Igennem disse oplysninger er fondenes ejerforhold afdækket i første, anden og tredje generation.

En fondskontrolleret virksomhed er her defineret som en virksomhed, hvor

- 1) en erhvervsdrivende fond har bestemmende indflydelse (=1.generation af fondskontrolleret virksomhed)
- 2) hvor den fondskontrollerede virksomhed har bestemmende indflydelse over en anden virksomhed (=2. generation af fondskontrolleret virksomhed), eller
- 3) hvor en 2. generations fondskontrolleret virksomhed har bestemmende indflydelse over en anden virksomhed (=3. generation af fondskontrolleret virksomhed).

Bestemmende indflydelse er defineret som min. 50 pct. af stemmerettighederne i virksomheden. Stemmerettigheder kan svare direkte til kapitalandelen, dvs. den procentdel af aktie- eller anparts kapitalen, som en juridisk person (en person eller virksomhed) ejer. Det kan dog være bestemt i vedtægterne, at visse kapitalandele er uden stemmeret, eller at deres stemmевærdi afviger i forhold til øvrige kapitalandele. For et lille antal fonde er det ved en individuel gennemgang vurderet, at de har kontrollerende indflydelse i nogle enkelte virksomheder, selvom deres stemmeandel udgør mindre end 50 pct.

523 af de erhvervsdrivende fonde havde ifølge Det erhvervsstatistiske deltagerregisters oplysninger bestemmende indflydelse over én eller flere andre virksomheder, i det følgende benævnt fondskontrollerede virksomheder. Via Det erhvervsstatistiske deltagerregister er identificeret 1.612 virksomheder, som direkte eller indirekte er kontrolleret af en eller flere erhvervsdrivende fonde. Denne gruppe af fondskontrollerede virksomheder er matchet med Generel firmastatistik 2019, som er afgrænset til den del af virksomhederne, der udfører markeds mæssig aktivitet (sektorkoderne 14-63 samt 81). Herigennem er fundet 990 virksomheder, hvis aktivitet ligger over den såkaldte bagatelgrænse, som er implementeret i Generel firmastatistik.

⁴ Virkemidlerne er specifikke for de enkelte formål, og omfatter for videnskabelige formål bl.a. anlægsudgifter, forskning og innovation. Se mere i [Statistikdokumentationen for Fondes aktiviteter](#).

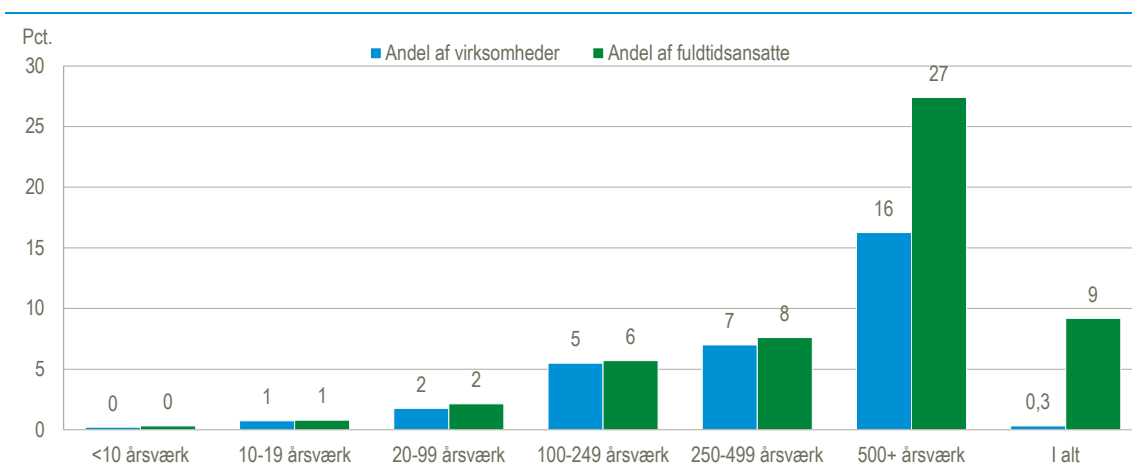
Fondskontrollerede virksomheders samfundsøkonomiske betydning

Den erhvervsdrivende side af fondenes aktiviteter er her belyst i form af aktiviteten i de virksomheder, som de kontrollerer. De fondskontrollerede virksomheder sammenholdes med den samlede bestand af private virksomheder.

Til trods for, at der er relativt få fondskontrollerede virksomheder, har de en væsentlig samfundsøkonomiske betydning i form af den beskæftigelse, omsætning, eksport og værditilvækst, som de genererer – og deres betydning er væsentligt større end deres nominelle andel af virksomhedsbestanden antyder.

De 990 fondskontrollerede virksomheder med aktiviteter over bagatelgrænsen udgjorde blot 0,3 pct. af samtlige 311.600 virksomheder⁵ i den private sektor i 2019, men som figur 3 viser, er deres andel stigende med størrelsen af de virksomheder, man sammenligner med. Blandt de mindste virksomheder med under 20 ansatte udgjorde de 1 pct. eller mindre, af både antal virksomheder og årsværk. Blandt de knapt 300 største virksomheder med 500 eller flere ansatte i 2019 udgjorde de fondskontrollerede 16 pct. af virksomhederne, og beskæftigede 27 pct. af de ansatte omregnet til fuldtidsansatte. De fondskontrollerede virksomheder havde 138.000 ansatte i 2019, hvoraf 109.000 (79 pct.) var beskæftiget i virksomheder med 500 eller flere ansatte.

Figur 3 Fondskontrollerede virksomheders andel af virksomheder og ansatte for forskellige virksomhedsstørrelser. 2019



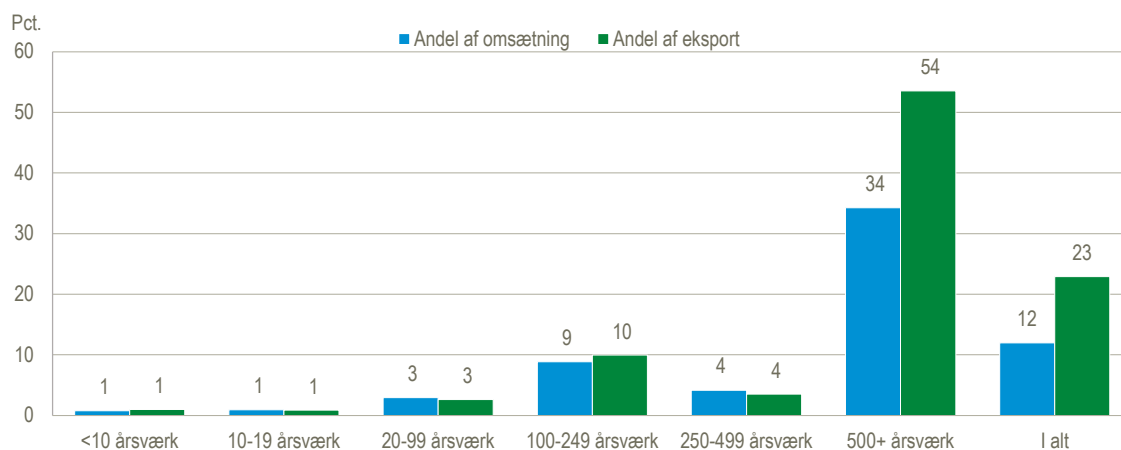
Kilde: Samkørsel af register over fondskontrollerede virksomheder og Generel firmastatistik 2019, afgrænset til virksomheder med markedsrettet aktivitet.

De fondskontrollerede virksomheders betydning for samfundsøkonomien træder tydeligere frem, når deres andel af den samlede omsætning og eksport opgøres, jf. figur 4. Således repræsenterede deres omsætning på 527 mia. kr. 12 pct. af den samlede omsætning, og 34 pct. af omsætningen blandt de største virksomheder med 500 eller flere ansatte i 2019.

Med en eksport på 336 mia. kr. i 2019 stod fondskontrollerede virksomheder for 23 pct. af den samlede eksport, og blandt virksomheder med 500 eller flere ansatte for 54 pct., dvs. mere end halvdelen af eksporten.

⁵ Opgjort på baggrund af Generel firmastatistik 2019, afgrænset til virksomheder, der udfører markedsrettet aktivitet, og hvis aktivitetsniveau er over bagatelgrænsen.

Figur 4 Fondskontrollerede virksomheders andel af omsætning og eksport for forskellige virksomhedsstørrelser. 2019



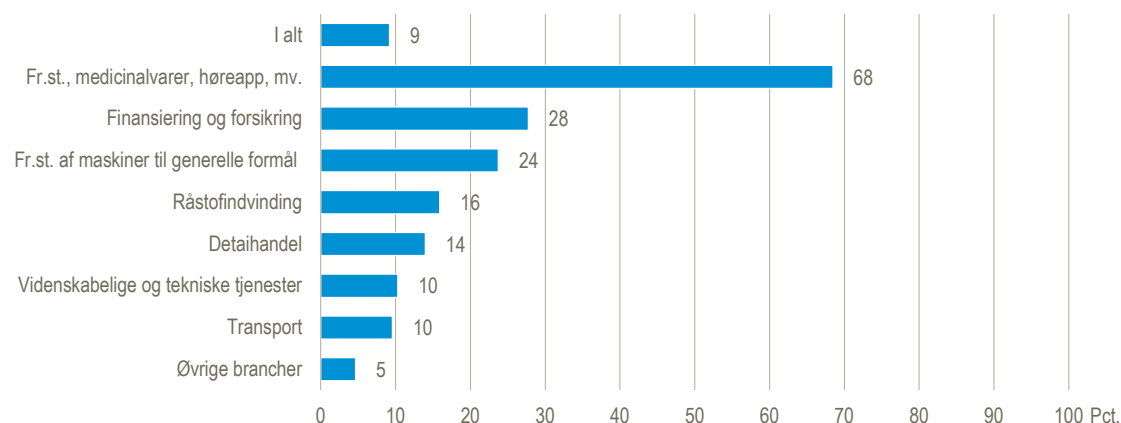
Kilde: Samkørsel af register over fondskontrollerede virksomheder og Generel firmastatistik 2019, afgrænset til virksomheder med markedsmæssig aktivitet.

Samfundsøkonomisk betydning i udvalgte brancher

De fondskontrollerede virksomheders samfundsmæssige betydning belyses nedenfor ved et nærmere blik på deres betydning inden for specifikke brancher.

De 138.000 ansatte (omregnet til fuldtidsansatte) i de fondskontrollerede virksomheder udgjorde 9 pct. – eller næsten hver 10. ansat i den private sektor i 2019. Industribrancherne *Fremstilling af farmaceutiske varer*, *Fremstilling af høreapparater* samt *Fremstilling af medicinsk og dentalt udstyr*⁶ havde tilsammen 21.900 ansatte i de fondskontrollerede virksomheder mod 10.600 ansatte i den øvrige virksomhedsbestand. Dermed var to ud af tre ansatte i disse brancher ansat i en fondskontrolleret virksomhed. Inden for branchegruppen *Finansiering og forsikring* beskæftigede fondskontrollerede virksomheder 21.600 ansatte, svarende til 28 pct. af branchegruppens samlede antal ansatte.

Figur 5 Fondskontrollerede virksomheders andel af ansatte omregnet til fuldtidsansatte, hovedgrupper af brancher. 2019

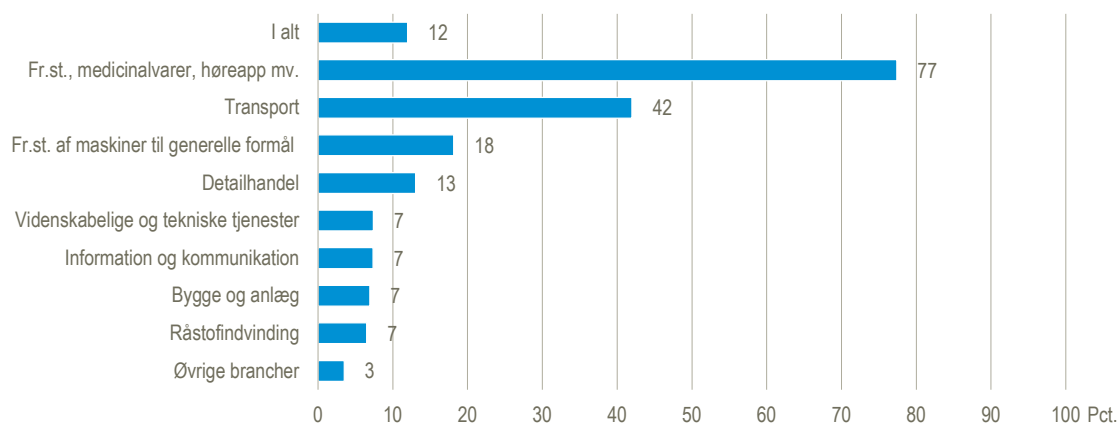


Anm. Figuren omfatter kun de hovedgrupper af brancher, med underopdeling af industrien, som har størst andel af fondskontrollerede virksomheder. Kilde: Samkørsel af register over fondskontrollerede virksomheder og Generel firmastatistik 2019, afgrænset til virksomheder med markedsmæssig aktivitet.

⁶ Denne gruppering består af brancherne 21 *Fremstilling af farmaceutiske råvarer og farmaceutiske præparater*, 26.60.10 *Fremstilling af høreapparater og dele dertil* samt 32.5 *Fremstilling af medicinske og dentale instrumenter samt udstyr hertil*, som er lagt sammen pga. diskretionershensyn.

12 pct. (527 mia. kr.) af omsætningen i den private sektor blev i 2019 skabt i fondskontrollerede virksomheder. De er især dominerende i industribrancherne *Fremstilling af farmaceutiske varer*, *Fremstilling af høreapparater* samt *Fremstilling af medicinsk og dentalt udstyr*, hvor de står for 77 pct. af omsætningen. Deres aftryk er dog også meget markant inden for *Transport*, hvor de stod for knapt halvdelen af omsætningen, jf. figur 6.

Figur 6 Fondskontrollerede virksomheders andel af omsætning, hovedgrupper af brancher. 2019



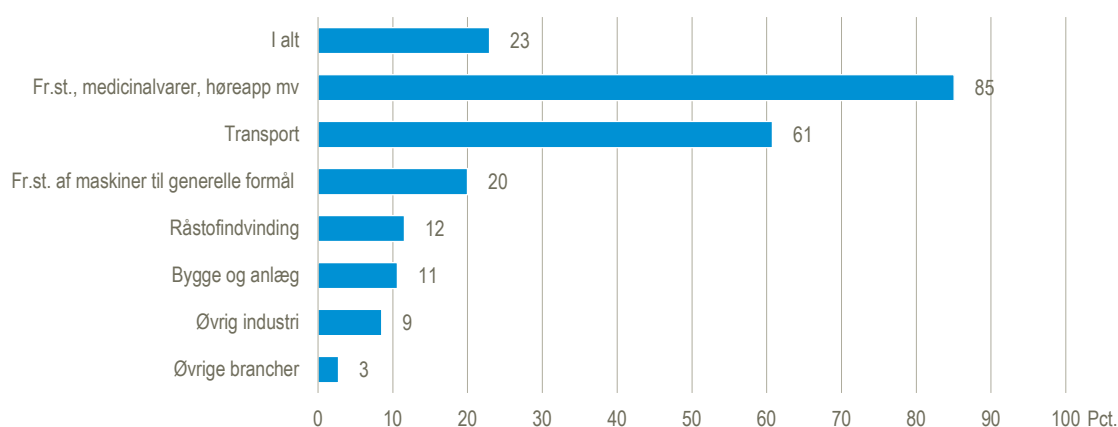
Anm. Figuren omfatter kun de hovedgrupper af brancher, med underopdeling a industrien, som har størst andel af fondskontrollerede virksomheder. Omsætning er ikke opgjort for branchegruppen Finansiering og forsikring.

Kilde: Samkørsel af register over fondskontrollerede virksomheder og Generel firmastatistik 2019, afgrænset til virksomheder med markedsmæssig aktivitet.

De fondskontrollerede virksomheder eksporterede for 337 mia. kr. i 2019. Det svarer til 23 pct. af den samlede vare- og tjenesteeksport. Som figur 7 viser, står de i særdeleshed stærkt inden for *Fremstilling af farmaceutiske varer*, *Fremstilling af høreapparater* samt *Fremstilling af medicinsk og dentalt udstyr* med en eksportandel på 85 pct. af disse branchers samlede eksport på 109 mia. kr.

Transportområdet markerer sig også stærkt, da de fondskontrollerede virksomheder eksporterede for 184 mia. kr. i 2019, svarende til 61 pct. af transportbranchernes eksport. Det er næsten udelukkende branchen *Sø- og kysttransport af gods*, som også omfatter udlejning af fartøjer med besætning, der er afgørende for de fondskontrollerede virksomheders betydning for transportområdet.

Figur 7 Fondskontrollerede virksomheders andel af eksport fordelt på hovedgrupper af brancher. 2019

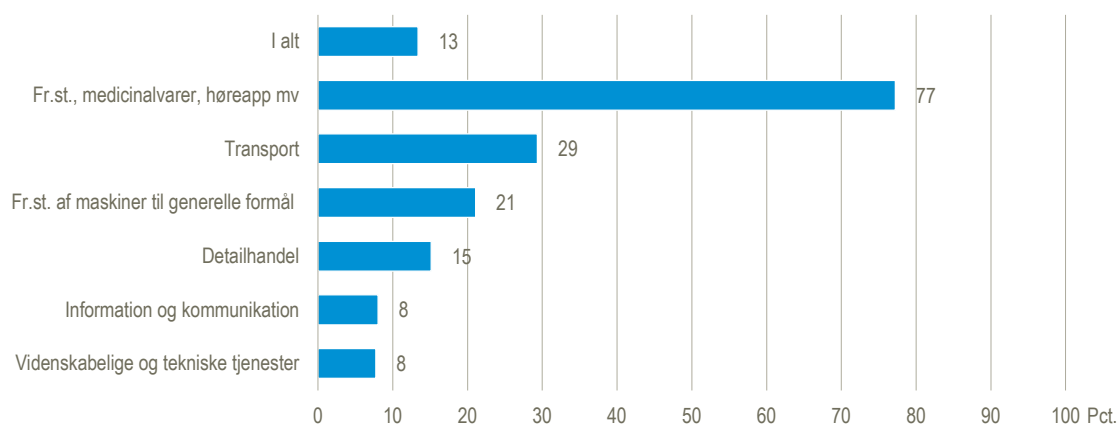


Anm. Figuren omfatter kun de hovedgrupper af brancher, med underopdeling af industrien, som har størst andel af fondskontrollerede virksomheder. Eksport er ikke opgjort for branchegruppen Finansiering og forsikring.

Kilde: Samkørsel af register over fondskontrollerede virksomheder og Generel firmastatistik 2019, afgrænset til virksomheder med markedsmæssig aktivitet.

Fondskontrollerede virksomheder genererede i 2019 en værditilvækst på 158 mia. kr., svarende til 13 pct. af den samlede værditilvækst⁷, jf. figur 8. Værditilvæksten opgøres som forskellen mellem værdien af produktionen og forbrug af varer i produktionen i hele kroner⁸.

Figur 8 Fondskontrollerede virksomheders andel af værditilvækst, fordelt på hovedgrupper af brancher. 2019



Anm. Figuren omfatter kun de hovedgrupper af brancher, med underopdeling af industrien, som har størst andel af fondskontrollerede virksomheder. Værditilvækst er ikke opgjort for branchegrupperne Landbrug og fiskeri, Finansiering og forsikring, Administrative tjenesteydelser og hjælpetjenester og Offentlige institutioner

Kilde: Samkørsel af register over fondskontrollerede virksomheder og Generel firmastatistik 2019, afgrænset til virksomheder med markedsrettet værdi

Fondskontrollerede virksomheders branchestruktur

Det foregående afsnit fokuserede på de fondskontrollerede virksomheders samfundsøkonomiske betydning – belyst ved de fondskontrollerede virksomheders andel af den samlede virksomhedsbestand. I dette afsnit ses der på den branchemæssige fordeling blandt de fondskontrollerede virksomheder sammenholdt med fordelingen blandt den øvrige virksomhedsbestand.

En branchefordeling af de fondskontrollerede virksomheder viser, at deres beskæftigelse er mere koncentreret inden for nogle enkelte hovedgrupper af brancher, end det er tilfældet for den resterende virksomhedsbestand. De fire hovedgrupper af brancher, hvor de fondskontrollerede virksomheder har det største antal ansatte, udgør 67 pct. af deres samlede antal ansatte. For de øvrige virksomheder dækker de fire største hovedgrupper af brancher til sammenligning 46 pct. af de ansatte. Koncentrationen kan sandsynligvis tilskrives de erhvervsdrivende fondes formål med deres aktiviteter, jf. afsnit 1. Formålene varierer, men kan fx være rettet mod styrkelse af specifikke erhvervsområder, brancher og de aktiviteter, som understøtter branchen eller fondens formål (fx forskning og udvikling inden for bestemte områder).

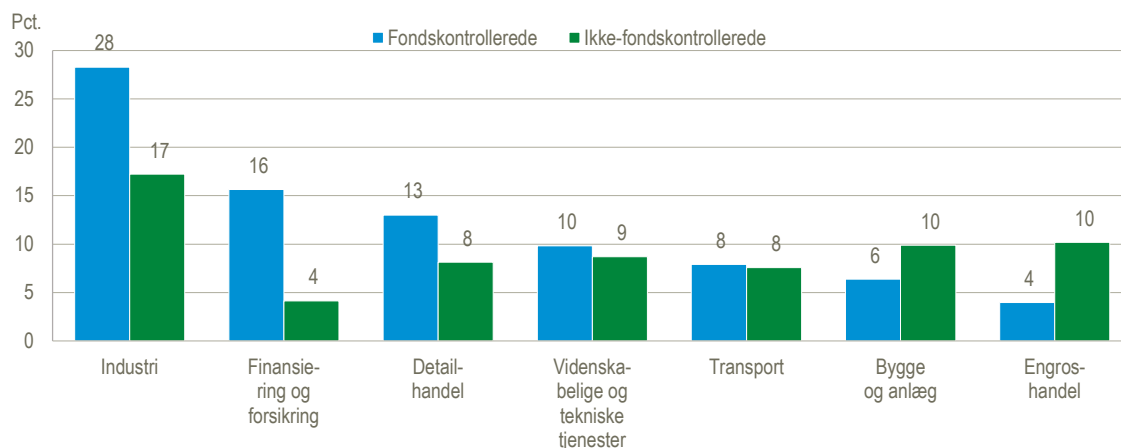
Hovedvægten af beskæftigelsen i de fondskontrollerede virksomheder ligger inden for branchen *Industri*, som står for 28 pct., jf. figur 9. Heraf tegner industribrancherne *Fremstilling af farmaceutiske varer*, *Fremstilling af høreapparater* samt *Fremstilling af medicinsk og dentalt udstyr* sig tilsammen for 16 pct. af de fondskontrollerede virksomheders ansatte. Beskæftigelsen inden for *Finansiering og forsikring* samt *Detailhandel* tegnede sig for hhv. 16 pct. og 13 pct. af de ansatte.

Også for de ikke-fondskontrollerede virksomheder er industrien den branchegruppe, der tegner sig for den største andel af beskæftigelsen, nemlig 17 pct. af de i alt 1,4 mio. ansatte i den private sektor i 2019, fulgt af *Engroshandel* og *Bygge og anlæg* (begge 10 pct.).

⁷ Værditilvæksten er ikke beregnet for brancherne Landbrug og fiskeri, Finansiering og forsikring samt Offentlige institutioner, som bl.a. omfatter brandvæsen og retnings tjenester. administration

⁸ Variablen stammer fra Regnskabsstatistikken hvorfor det kun er firmaer med brancher der indgår i regnskabsstatistikken, der får påført variabelen i den Generelle firmastatistik. For beskrivelse af selve beregningen se [variabelbeskrivelsen](#).

Figur 9 Ansatte omregnet til fuldtidsansatte, fordelt på hovedgrupper af brancher. 2019

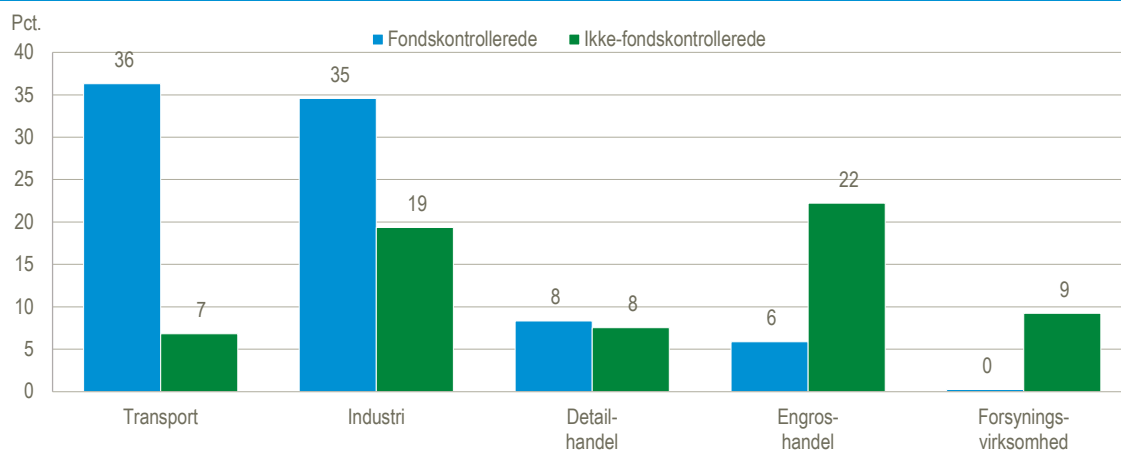


Anm. Figuren omfatter kun de hovedgrupper af brancher, med en underopdeling af industrien, som udgør 66 pct. eller mere i hhv. fondskontrollerede og øvrige virksomheder.

Kilde: Samkørsel af register over fondskontrollerede virksomheder og Generel firmastatistik 2019, afgrænset til virksomheder med markedsmæssig aktivitet.

Omsætningen blandt fondskontrollerede virksomheder er koncentreret på færre hovedgrupper af brancher end beskæftigelsen, jf. figur 10. De viste brancher dækker for de fondskontrollerede virksomheder 85 pct. af deres omsætning. Transportbrancherne tegner sig med en omsætning på 191 mia. kr. for 36 pct. af de fondskontrollerede virksomheders omsætning på 527 mia. kr. i 2019. En tilsvarende andel (35 pct.) stammer fra Industrien, hvoraf industribrancherne *Fremstilling af farmaceutiske varer*, *Fremstilling af høreapparater* samt *Fremstilling af medicinsk og dentalt udstyr* tilsammen havde en omsætning på 122 mia. kr., altså 23 pct. af de fondskontrollerede virksomheders samlede omsætning.

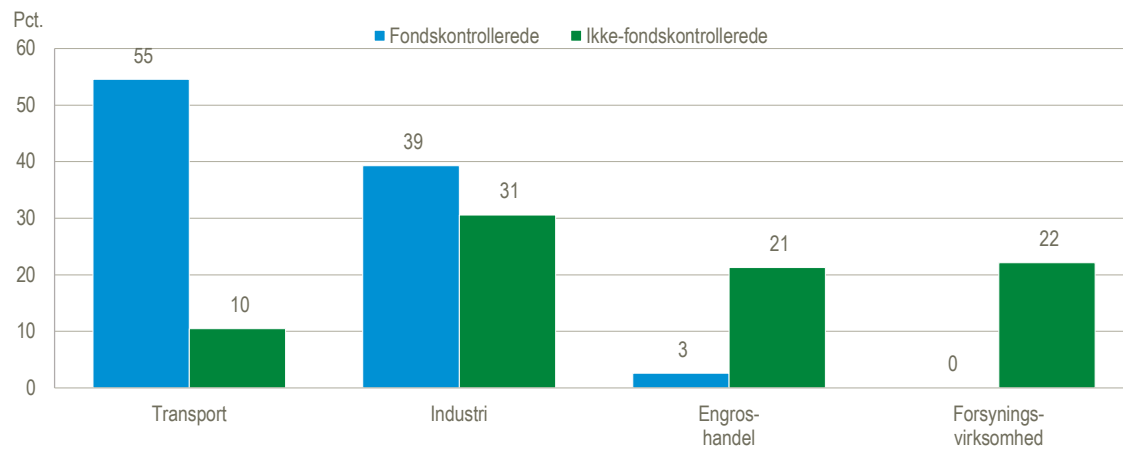
Figur 10 Omsætningens fordeling på hovedgrupper af brancher. 2019



Anm. Figuren omfatter kun de hovedgrupper af brancher, med en underopdeling af industrien, som udgør 80 pct. eller mere i hhv. fondskontrollerede og øvrige virksomheder. Omsætning er ikke opgjort for branchegruppen Finansiering og forsikring.

Kilde: Samkørsel af register over fondskontrollerede virksomheder og Generel firmastatistik 2019, afgrænset til virksomheder med markedsmæssig aktivitet.

Eksporten fra fondskontrollerede virksomheder er ligesom omsætningen stærkt koncentreret inden for ganske få hovedgrupper af brancher. Transportbranchen er også her den mest dominerende med en eksport på 184 mia. kr., hvilket svarer til 55 pct. af de fondskontrollerede virksomheders samlede eksport på 337 mia. kr. i 2019, jf. figur 11. Industrien bidrager også væsentligt med 39 pct. af de fondskontrollerede virksomheders samlede eksport. Størstedelen af industriens eksport stammede fra brancherne *Fremstilling af farmaceutiske varer*, *Fremstilling af høreapparater* samt *Fremstilling af medicinsk og dentalt udstyr*, hvis andel af de fondskontrollerede virksomheders samlede eksport udgjorde 28 pct. i 2019.

Figur 11 Eksportens fordeling på hovedgrupper af brancher. 2019

Anm. Figuren omfatter kun de hovedgrupper af brancher, med en underopdeling af industrien, som udgør 65 pct. eller mere i hhv. fondskontrollerede og øvrige virksomheder. Eksport er ikke opgjort for branchegruppen Finansiering og forsikring.

Kilde: Samkørsel af register over fondskontrollerede virksomheder og Generel firmastatistik 2019, afgrænset til virksomheder med markedsmæssig aktivitet.

Bilag 1

Fondskontrollerede virksomheder. 2019

Dansk Branchekode DB07	Antal ansatte omregnet til fuldtidsansatte	Omsætning	Eksport	Værditilvækst	Antal virksomheder
	antal	mio. kr.			antal
A Landbrug og fiskeri	655	1 666	169		24
B Råstofindvinding	721	1 770	1 789	705	3
C Industri i alt	38 987	182 247	132 443	78 067	97
heraf:					
C 10-12 Nærings- og nydelsesmiddelindustri	3 041	10 583	6 343	2 466	17
C Øvrig industri	8 588	23 965	19 271	9 818	65
C 21 Fr.st., medicinalvarer, 26.60.10 høreapp samt 32.5 med. og dentale instrumenter	21 917	122 021	92 914	60 508	8
C 28.0-28.1 Fremstilling af motorer og motordele	5 440	25 679	13 915	5 275	7
D E Forsyningsvirksomheder	1 012	1 339	163	915	14
F Bygge og anlæg	8 780	20 326	637	6 443	46
G Handel mv motorkøretøjer	1 141	8 739	428	1 218	15
G Engroshandel	5 460	31 036	8 673	5 669	53
G Detailhandel	17 927	43 872	136	9 614	18
H Transport	10 897	191 358	183 883	33 063	24
I Hotel, restauration	1 102	1 221	3	468	46
J Information og kommunikation	8 745	14 615	2 524	7 142	77
K Finansiering og forsikring	21 570	0	0		156
L Fast ejendom	481	4 198	0	3 855	218
M -75 Liberale, videnskabelige og tekniske tjenesteydelser	13 534	18 216	5 429	9 750	88
N Administrative tjenesteydelser og hjælpetjenester	850	2 964	599	758	55
O P Q Offentlig forvaltning, Undervisning, Sundhedsvæsen og sociale foranstaltninger	4 707	2 111	58		27
R S T U Kultur, sport, organisationer og service	1 239	1 293	6		29
I alt	137 809	526 969	336 942	157 667	990

Ikke fondskontrollerede virksomheder. 2019

Dansk Branchekode DB07	Antal ansatte omregnet til fuldtidsansatte	Omsætning	Eksport	Værditilvækst	Antal virksomheder
	antal	----- mio. kr. -----			antal
A Landbrug og fiskeri	33 320	112 672	7 952		25 809
B Råstofindvinding	3 817	25 320	13 707	17 470	226
C Industri i alt	234 264	750 556	346 485	216 589	15 428
heraf:					
C 10-12 Nærings- og nydelsesmiddelindustri	42 498	191 557	87 005	31 801	1 596
C Øvrig industri	164 186	407 706	187 517	147 208	13 008
C 21 Fr.st., medicinalvarer, 26.60.10 høreapp samt 32.5 med. og dentale instrumenter	10 096	35 634	16 314	17 837	566
C 28.0-28.1 Fremstilling af motorer og motordele	17 485	115 659	55 649	19 742	258
D E Forsyningsvirksomheder	18 218	358 458	250 731	51 372	4 071
F Bygge og anlæg	134 568	271 859	5 365	92 602	33 891
G Handel mv motorkøretøjer	39 795	175 171	12 540	25 364	7 653
G Engroshandel	138 488	861 017	241 166	126 072	14 962
G Detailhandel	110 575	291 943	13 593	53 809	18 116
H Transport	103 100	264 373	118 698	79 553	11 463
I Hotel, restauration	63 044	65 573	1 616	27 403	14 786
J Information og kommunikation	86 239	183 820	36 378	81 646	18 889
K Finansiering og forsikring	56 202	-	-		13 977
L Fast ejendom	31 528	84 961	871	69 301	29 420
M -75 Liberale, videnskabelige og tekniske tjenesteydelser	118 186	227 162	63 904	116 045	37 689
N Administrative tjenesteydelser og hjælpetjenester	95 816	130 936	17 293	61 941	19 734
O P Q Offentlig forvaltning, Undervisning, Sundhedsvæsen og sociale foranstaltninger	56 631	34 606	757		24 089
R S T U Kultur, sport, organisationer og service	36 985	37 272	1 833	1 619	20 434
Uoplyst branche	2	-	-		3
I alt	1 360 777	3 875 701	1 132 890	1 020 787	310 640

Bilag 2

Den anvendte brancheinddeling er baseret på Dansk Branchekode 2007 (DB07), og anvender som udgangspunkt hovedgrupper af brancher, dog med en underopdeling inden for hovedgruppe C, *Industri*.

A Landbrug og fiskeri

B Råstofindvinding

C Industri

Heraf:

C Nærings- og nydelsesmiddelindustri 10-12

C Fremstilling af farmaceutiske råvarer og farmaceutiske præparater 21, Fremstilling af høreapparater og dele dertil 26.60.10, samt Fremstilling af medicinske og dentale instrumenter samt udstyr hertil 32.5

C Fremstilling af maskiner til generelle formål 28.1

C Øvrig industri 13-20, 22-26.60.09, 26.60.11-27, 28.2-32.4, 32.9-34

D E El, gas og fjernvarmeforsyning samt Vandforsyning, kloakvæsen, affaldshåndtering mv.

F Bygge og anlæg

G Handel med biler og motorcykler og reparation heraf

G Engroshandel undtagen med biler og motorcykler

G Detailhandel

H Transport

I Overnatningsfaciliteter og restaurationsvirksomhed

J Information og kommunikation

K Finansiering og forsikring

L Fast ejendom

M Liberale, videnskabelige og tekniske tjenesteydelser

N Administrative tjenesteydelser og hjælpetjenester

O P Q Offentlige forvaltning og forsvar, social sikring, Undervisning, Sundhedsvæsen og sociale foranstaltninger

R S T U Kultur, forlystelser og sport, Andre serviceydelser, Private husholdninger med ansat medhjælp mv., Eks-territoriale organisationer og organer