

COVID-19: Hvad har virksomhederne modtaget i samlet kompensation?

Af Peter Bøegh Nielsen, Fenja Søndergaard Møller og Kalle Emil Holst Hansen

Siden marts 2020 har erhvervslivet i Danmark i lange perioder været mere eller mindre lukket ned som følge af COVID-19 pandemien. Mere end 98.500 virksomheder – svarende til ca. 29 pct. af samtlige reelt aktive virksomheder i 2020 – har modtaget i alt 33,6 mia. kr. i kompensation fra de tre største ordninger. Det drejer sig om kompensation for udgifter til løn, tabt omsætning og faste omkostninger grundet COVID-19 restriktionerne i perioden 9. marts 2020 til 28. februar 2021.

Denne analyse giver et overblik over virksomhedernes samlede kompensation fra de tre største kompensationsordninger. Analysen ser på antal kompenserede virksomheder og kompensationsbeløb på tværs af brancher og landsdele. Analysen undersøger også i hvor høj grad, den bevilgede kompensation dækkede fald i fortjenesten i 2020.

Analysens hovedkonklusioner:

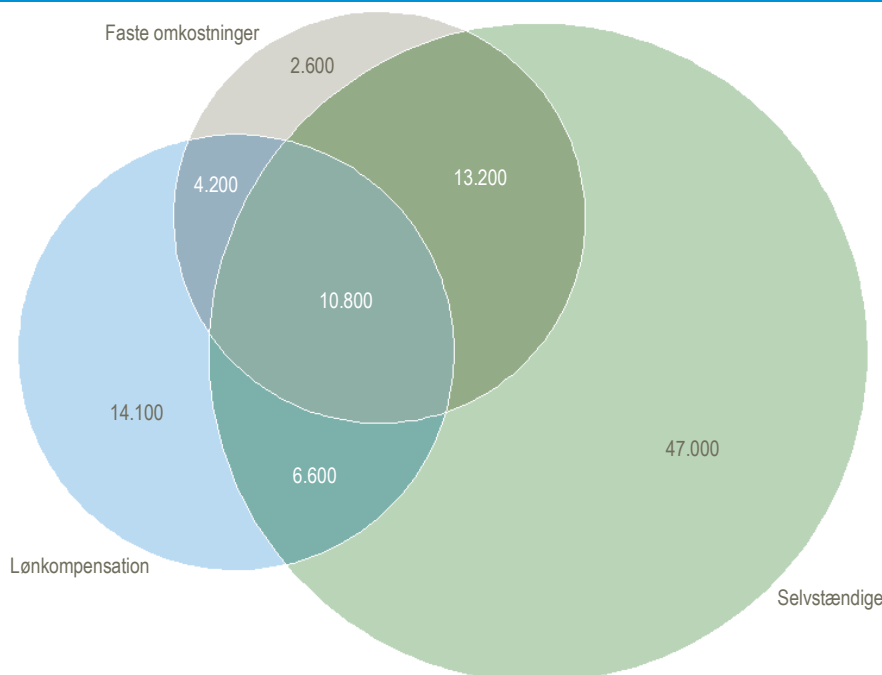
- Næsten to tredjedele af de kompenserede virksomheder, svarende til 63.800 virksomheder, har kun benyttet sig af én af de tre største ordninger. Tæt på 11 pct. af virksomhederne, ca. 10.800 virksomheder, har fået kompensation fra alle tre ordninger.
- Det største kompensationsbeløb er bevilget til lønkompensation, i alt 15,1 mia. kr. Der er bevilget 10,0 mia. kr. til kompensation for faste omkostninger og 8,5 mia. kr. til mistet omsætning til selvstændige.
- Ud af alle kompenserede virksomheder er 6.400 eller lidt over 6 pct. inden for frisørbranchen. Samlet set har 94 pct. af alle frisørsaloner modtaget kompensation. Blandt de virksomheder, der har benyttet alle tre ordninger, er der dog flest virksomheder fra branchen *Restauranter*, nemlig 1.600 virksomheder svarende til ca. 15 pct. af de virksomheder, der har anvendt alle tre ordninger.
- Den største andel af de kompenserede virksomheder ligger i *Byen København*, i alt 20 pct. af alle kompenserede virksomheder, hvilket er højere end andelen af alle reelt aktive virksomheder på ca. 15 pct. *Byen København* er også den landsdel, der har modtaget de højeste kompensationsbeløb, i alt 10,2 mia. kr. og fremviser det største gennemsnitlige kompensationsbeløb pr. virksomhed (lidt over 500.000 kr.).
- Blandt de kompenserede virksomheder, der kan følges et år tilbage, klarede næsten en tredjedel sig så godt i 2020, at de fremviste en tilsvarende eller højere momspligtig omsætning i 2020 i forhold til 2019, især inden for detailhandel med boligudstyr, elektronik og byggematerialer.

10.800 virksomheder har fået kompensation fra alle tre ordninger

Store dele af Danmark blev i marts 2020 lukket ned som følge af COVID-19 pandemien. Regeringen og arbejdsmarkedets parter indgik den 14. marts 2020 aftale om lønkompensation, og den 19. marts 2020 indgik Regeringen og Folketingets partier aftale om forskellige hjælpepakker til danske virksomheder. Danmarks Statistik har i tidligere analyser undersøgt anvendelsen af de tre største kompensationsordninger enkeltvis, dvs. [ordningen for lønkompensation](#), [ordningen for selvstændige](#) samt [ordningen for faste omkostninger](#).

Denne analyse ser samlet på de tre største kompensationsordninger, jf. boks 1 og 2. Mere end 98.500 virksomheder – eller næsten 30 pct. af samtlige aktive virksomheder – har fået kompensation fra en eller flere af de tre ordninger i perioden fra 9. marts 2020 til 28. februar 2021. Figur 1 viser, hvor mange virksomheder, der har benyttet én eller flere af de tre ordninger. Næsten to tredjedele af virksomhederne har kun benyttet sig af én af ordningerne – især ordningen for selvstændige, som er målrettet mindre virksomheder. Omkring 11 pct. af virksomhederne, svarende til ca. 10.800 virksomheder, har fået kompensation fra alle tre ordninger.

Figur 1 Antal kompenserede virksomheder. 2020-2021



Kilde. Data om lønkompensation, kompensation til selvstændige og kompensation for faste omkostninger.

Boks 1. Kompensationsordninger

Analysen omfatter de tre største kompensationsordninger: Ordningen for lønkompensation, ordningen for selvstændige og ordningen for faste omkostninger. Supplerende ordninger til fx arrangementer, kulturlivet og minkbranchen er ikke med i analysen. Kompensationsperioderne er blevet revideret løbende. Denne analyse ser på alle kompensationsperioderne indtil den 28. februar 2021.

- Ordningen for lønkompensation kan søges af virksomheder, hvis minimum 30 pct. af medarbejderstaben eller flere end 50 ansatte har været hjemsendt med fuld løn i en periode.
- Ordningen for selvstændige kan anvendes af virksomheder, der har oplevet omsætningstab på mindst 30 pct. Hertil er der en række krav til minimumsomsætning, ejerforhold og antal ansatte. Ordningen dækker ejere, der ejer mindst 25 pct. af virksomheden, og som selv arbejder i virksomheden – og virksomheden må højst have 25 fuldtidsansatte.
- Ordningen for faste omkostninger er for virksomheder, der har haft et tab i omsætningen på mindst 30 pct. (i visse tilfælde er kravet højere). Ordningen dækker faste omkostninger som husleje, licenser og bidrag på lån. Virksomheden skal have faste omkostninger for minimum 4.000 kr. om måneden for at være berettiget til kompensation.

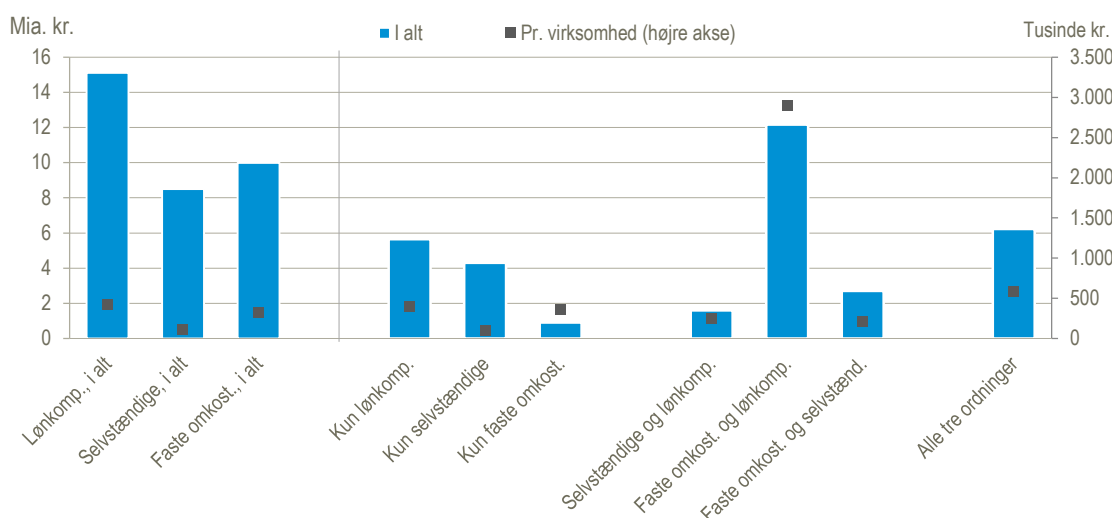
Læs mere om kriterierne for de tre ordninger på www.virksomhedsguiden.dk

Størstedelen er bevilget til lønkompensation

Der er i alt bevilget 33,6 mia. kr. i kompensation for udgifter til løn, faste omkostninger og selvstændiges omsætningstab fra 9. marts 2020 til 28. februar 2021. Figur 2 viser, at det største beløb er bevilget til lønkompensation, i alt 15,1 mia. kr. Der er bevilget 10,0 mia. kr. til kompensation for faste omkostninger og 8,5 mia. til selvstændige.

Figur 2 viser også, hvordan det bevilgede beløb fordeler sig i forhold til de forskellige kombinationer af ordningerne. Venstre akse viser det samlede bevilgede beløb, og højre akse viser bevilget beløb pr. virksomhed. Det største kompensationsbeløb er givet til virksomheder, der har modtaget kompensation for både faste omkostninger og lønkompensation, som i alt har modtaget 12,2 mia. kr. Det er også denne gruppe, hvor der er bevilget det højeste beløb pr. virksomhed (2,9 mio. kr.). De laveste beløb pr. virksomhed er blandt dem, der kun har modtaget kompensation fra ordningen for selvstændige (91.000 kr.), hvilket passer med, at der er krav om maksimalt 25 fuldtidsansatte i virksomheden for denne ordning.

Figur 2 Kompensationsbeløb i alt og pr. virksomhed. 2020-2021



Kilde. Data om lønkompensation, kompensation til selvstændige og kompensation for faste omkostninger.

Boks 2. Data

Datagrundlaget for kompensation er udtrukket fra Erhvervsstyrelsens sagsbehandlingssystemer den 3. maj 2021. Kompensationsbeløbene omfatter kun bevilgede beløb for kompensationsperioderne til og med 28. februar 2021. Det er, i skrivende stund, fortsat muligt at søge om kompensation for denne periode, da ansøgningsfristen endnu ikke er udløbet.

Antallet af virksomheder måles som unikke CVR-numre, og ansøgninger, hvor der er givet 0 kr. i kompensation eller opgjort et negativt kompensationsbeløb, frasorteres. Der indgår *ikke* kompensationsbeløb for udgifter i forbindelse med revisorerklæringer, der er dækket af ordningen for faste omkostninger. Data om selvstændige omfatter selvstændige og medarbejdende ægtefæller.

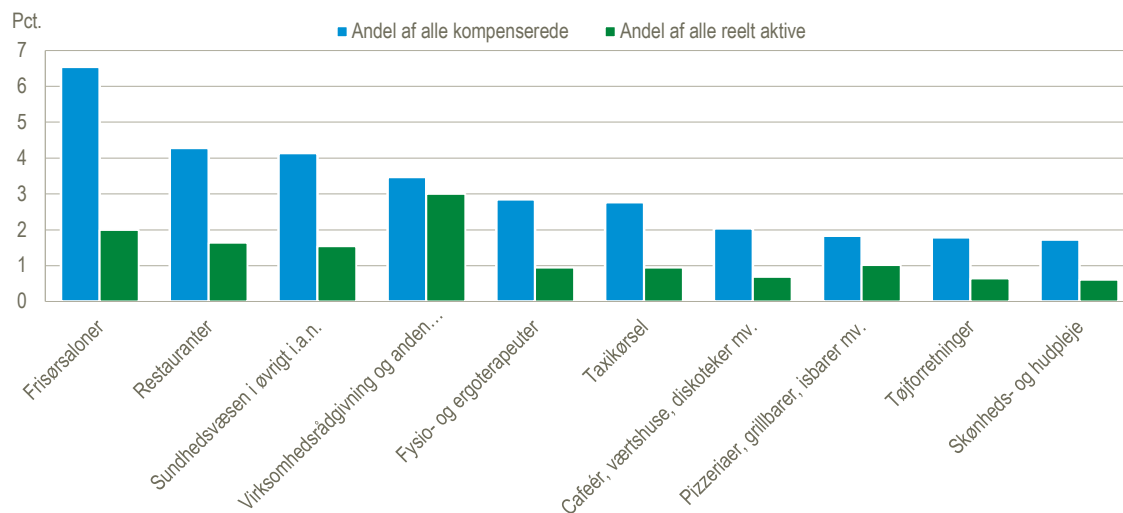
Der er endnu ikke data for modregning af bevilget kompensation, fx hvis virksomhedens omsætning ikke er faldet som forventet i kompensationsperioden. Hvis en virksomhed skal tilbagebetale det fulde kompensationsbeløb, vil denne i fremtidige data ikke indgå i populationen af kompenserede virksomheder.

Data fra Erhvervsstyrelsen kobles til Det Erhvervsstatistiske Register for at finde frem til virksomhedernes branche, landsdel samt omsætning og varekøb i 2019 og 2020. Det Erhvervsstatistiske Register anvendes derudover til at sammenligne de kompenserede virksomheder med den samlede population af virksomheder. Bagatelgrænsen bruges til at afgrænse til reelt aktive virksomheder, dvs. virksomheder skal have haft en beregnet indtjening af en vis størrelse afhængigt af branche. Herudover afgrænses der til virksomheder i [den private sektor](#). Der er ca. 12.600 virksomheder under bagatelgrænsen, som har modtaget kompensation. Disse virksomheder indgår også i referencepopulationen. Det giver en referencepopulation på ca. 343.800 virksomheder.

Kompensation til 94 pct. af alle reelt aktive Frisørsaloner

Figur 3 viser de mest kompenserede brancher på tværs af de tre ordninger målt på andel af kompenserede virksomheder. Det er især virksomheder inden for brancherne *Frisørsaloner* og *Restauranter*, der har modtaget kompensation. Ud af alle kompenserede virksomheder er lidt over 6 pct. (ca. 6.400 virksomheder) inden for frisørbranchen, og ca. 4 pct. (ca. 4.200 virksomheder) i restaurationsbranchen. Særligt branchen *Frisørsaloner* er overrepræsenteret, da denne branche udgør ca. 2 pct. af alle private og reelt aktive virksomheder i Danmark.

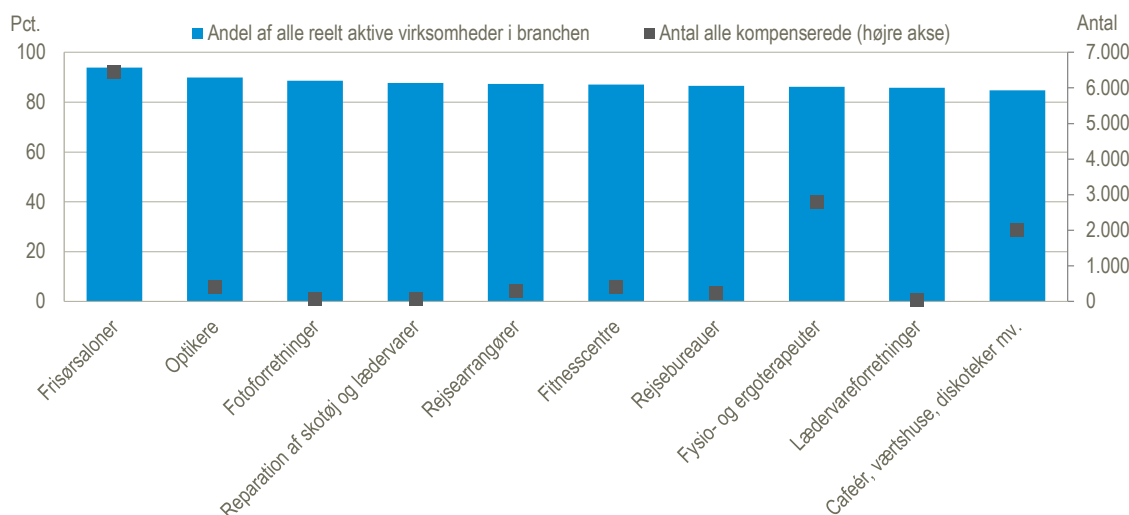
Figur 3 Top-10 brancher målt på andel af alle kompenserede virksomheder. 2020-2021



Kilde: Det Erhvervsstatistiske Register samt data om lønkompensation, kompensation til selvstændige og kompensation for faste omkostninger.

Figur 4 viser de ti mest kompenserede brancher målt på andel af kompenserede virksomheder i branchen. Samlet set har ca. 94 pct. af alle *Frisørsaloner* modtaget kompensation (ca. 6.500 ud af ca. 6.900 virksomheder). Herefter følger brancherne *Optikere*, *Fotoforretninger*, *Reparation af skotøj og lædervarer* samt *Rejsearrangører*, alle med mere end 87 pct. kompenserede virksomheder i branchen. Antalmæssigt ligger disse brancher dog lavt. *Restauranter* er ikke på top 10, men ca. 75 pct. af alle virksomheder (ca. 4.200 ud af 5.600 virksomheder) i denne branche har modtaget kompensation, jf. tabel 1 i bilag 1.

Figur 4 Top 10 brancher målt på andel kompenserede i branchen. 2020-2021



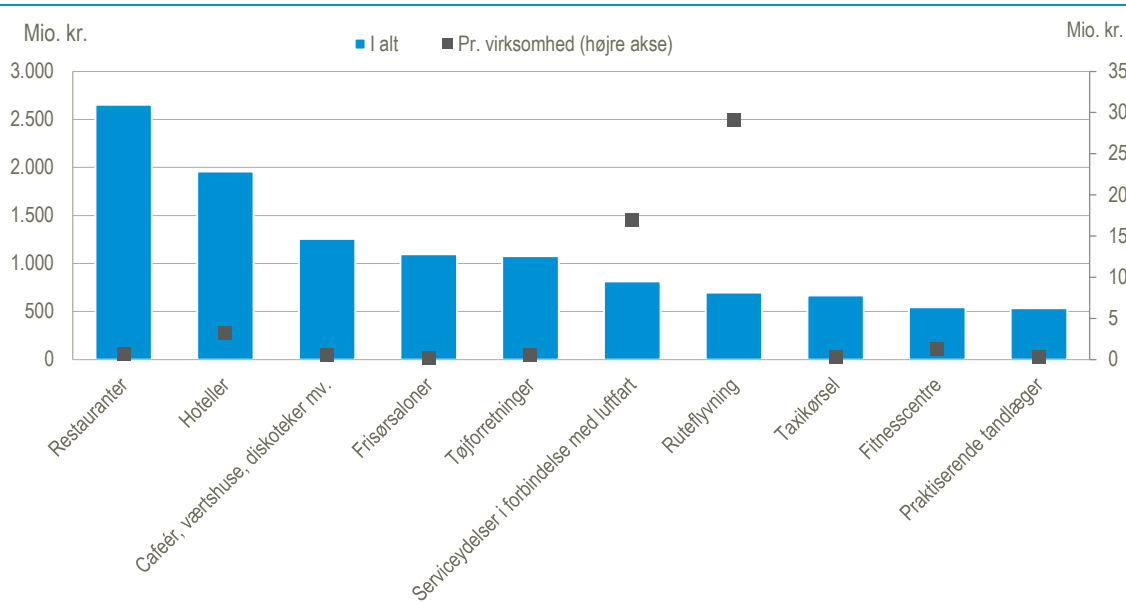
Anm.: Der indgår ikke brancher, hvor der er 3 eller færre kompenserede.

Kilde: Det Erhvervsstatistiske Register samt data om lønkompensation, kompensation til selvstændige og kompensation for faste omkostninger.

Restaurationsbranchen har modtaget mest i samlet kompensation

Det er restaurationsbranchen, der har modtaget det største samlede kompensationsbeløb på lidt over 2,6 mia. kr., jf. figur 5. Herefter følger branchen *Hoteller*, der har modtaget næsten 2,0 mia. kr. i kompensation. Også brancher relateret til luftfart – både *Serviceydelser i forbindelse med luftfart* og *Ruteflyvning* – er på top-10 over brancher, der har fået de største kompensationsbeløb på tværs af de tre største ordninger. Disse to brancher har de største kompensationsbeløb pr. virksomhed. For *Ruteflyvning* er det gennemsnitlige kompensationsbeløb pr. virksomhed på ca. 29 mio. kr. og dermed markant højere end *Restauranter*, hvor virksomhederne i gennemsnit har modtaget ca. 629.000 kr.

Figur 5 Top-10 brancher målt på kompensationsbeløb. 2020-2021

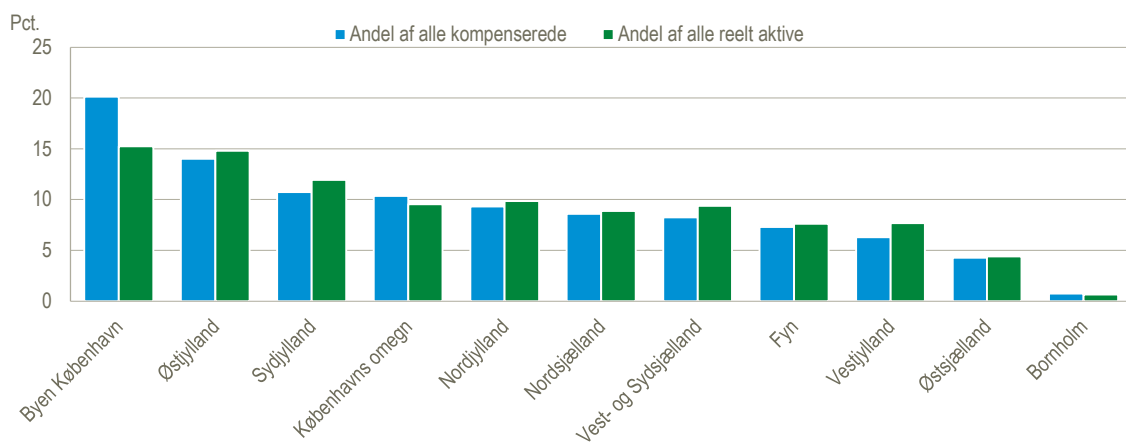


Kilde: Det Erhvervsstatistiske Register samt data om lønkompensation, kompensation til selvstændige og kompensation for faste omkostninger.

Flest kompenserede virksomheder i Byen København

Den største andel af de kompenserede virksomheder ligger i *Byen København*, jf. figur 6. I alt ca. 19.800 virksomheder er kompenseret i denne landsdel, svarende til 20 pct. af alle kompenserede virksomheder. Det er højere end andelen af alle reelt aktive virksomheder i landsdelen, nemlig ca. 15 pct. Det svarer også til, at 38 pct. af alle reelt aktive virksomheder i *Byen København* har modtaget kompensation. Se tabel 2 i bilag 1 for andele i alle landsdele.

Figur 6 Alle virksomheder, der har modtaget kompensation fordelt på landsdele. 2020-2021



Anm.: Opgjort ud fra hovedsædets beliggenhed.

Kilde: Det Erhvervsstatistiske Register samt data om lønkompensation, kompensation til selvstændige og kompensation for faste omkostninger.

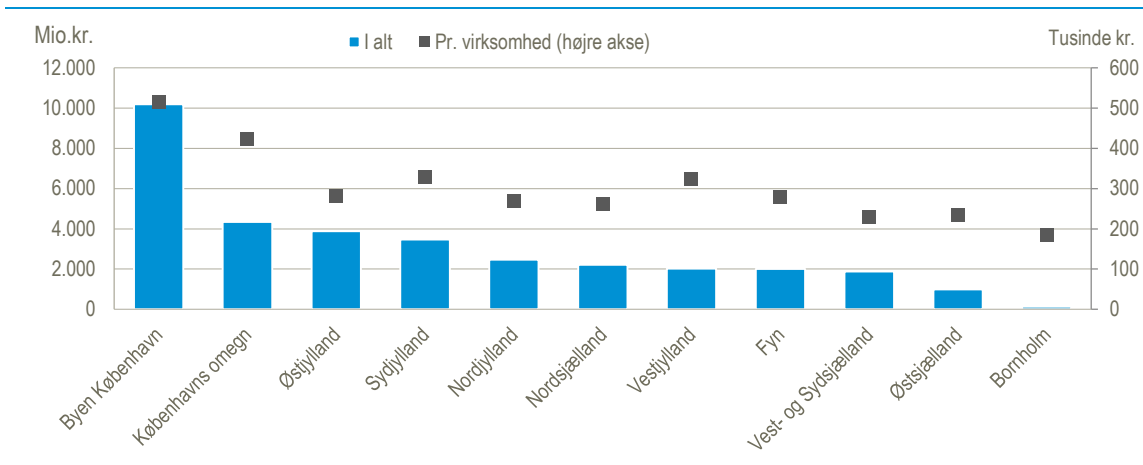
Ud over *Byen København* er også *Københavns Omegn* og *Bornholm* overrepræsenteret blandt de kompenserede virksomheder. Det skyldes forskelle i erhvervslivets komposition på tværs af landsdele. I *Byen København* udgør *Restauranter* lige under 3 pct. af alle reelt aktive virksomheder, og *Caféer, værtshuse, diskoteker mv.* udgør ca. 1,5 pct. Til sammenligning udgør *Restauranter* ca. 1,5 pct. og *Caféer, værtshuse, diskoteker mv.* 0,5 pct. i Vestjylland. I *Københavns Omegn* udgør *Taxikørsel* 2,7 pct. af alle reelt aktive virksomheder, hvilket er markant højere end alle andre landsdele, der ligger på mellem 0,5 pct. og 1,1 pct.

Forskellene kommer også til udtryk, hvis der for de enkelte landsdele ses på de mest kompenserede brancher målt på antal virksomheder. *Taxikørsel* er den mest kompenserede branche i landsdelen *Københavns Omegn*, men ikke i top-5 i de andre landsdele. Tilsvarende er *Avl af pelsdyr mv.*¹ den tredje mest kompenserede branche i landsdelen *Vestjylland* og den fjerde mest kompenserede branche i *Nordjylland* – men branchen er ikke i top-5 i de andre landsdele. *Frisørsaloner* er den mest eller næstmest kompenserede branche i alle landsdele, og *Restauranter* er i top-5 i alle landsdele.

Højeste kompensationsbeløb og størst beløb pr virksomhed i Byen København

Byen København er den landsdel, der har modtaget de højeste kompensationsbeløb, jf. figur 7. Virksomheder i *Byen København* har modtaget kompensation for i alt 10,2 mia. kr. svarende til lidt under en tredjedel af det samlede kompensationsbeløb på tværs af de tre ordninger. Det er samtidig den landsdel, der har det største gennemsnitlige kompensationsbeløb pr. virksomhed på ca. 514.000 kr. Dette skyldes blandt andet, at brancher som *Serviceydelse i forbindelse med luftfart* og *Ruteflyvning* er koncentreret i denne landsdel og netop er kendetegnet ved høje beløb pr. virksomhed, jf. figur 5.

Figur 7 Kompensationsbeløb for alle virksomheder, der har modtaget kompensation fordelt på landsdele. 2020-2021



Anm.: Opgjort ud fra hovedsædets beliggenhed.

Kilde: Det Erhvervsstatistiske Register samt data om lønkompensation, kompensation til selvstændige og kompensation for faste omkostninger.

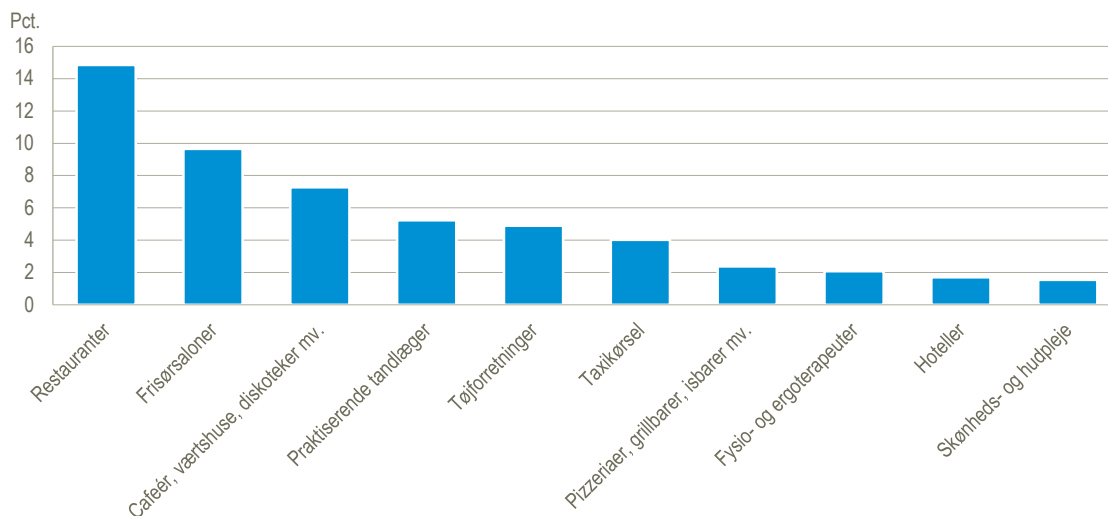
Især restauranter har modtaget kompensation fra alle tre ordninger

I dette afsnit ses der nærmere på de virksomheder, der har modtaget kompensation fra alle tre ordninger. Som det fremgik af figur 1 har ca. 10.800 virksomheder modtaget kompensation til både lønninger, faste omkostninger og tabt omsætning – og har dermed også opfyldt kriteriet om maksimalt 25 fuldtidsansatte. Det er således især små virksomheder, der har anvendt alle tre ordninger. Figur 8 viser, hvordan de virksomheder, der har benyttet alle tre ordninger, fordeler sig på brancher. Der er flest virksomheder fra branchen *Restauranter*, der har benyttet alle tre ordninger. Lidt under 15 pct. (ca. 1.600 virksomheder) af de virksomheder, der har benyttet alle ordninger, er i restaurationsbranchen. Herefter følger brancherne *Frisørsaloner* med ca. 10 pct. (ca. 1.000 virksomheder) og *Caféer, værtshuse, diskoteker mv.* med ca. 7 pct. (ca. 800 virksomheder).

¹ Kompensation til minkavlere ud over ordningerne for lønkompensation, selvstændige eller fasteomkostninger indgår ikke i analysen.

Hoteller er også med i top-10 og udgør lidt under 2 pct. af de virksomheder, der har modtaget kompensation fra alle tre ordninger.

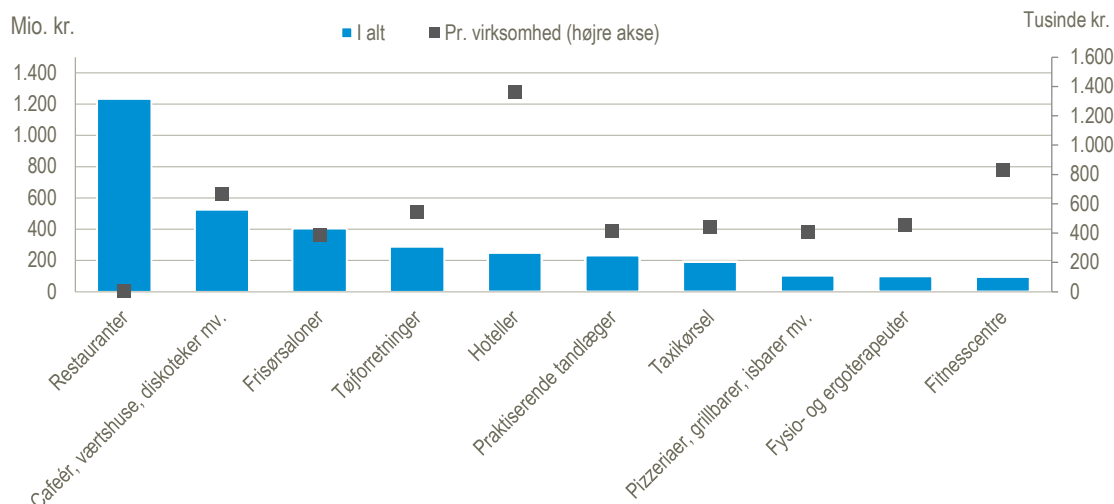
Figur 8 Top-10 brancher målt på andel af virksomheder, der har modtaget kompensation fra alle tre ordninger. 2020-2021



Kilde. Det Erhvervsstatistiske Register samt data om lønkompensation, kompensation til selvstændige og kompensation for faste omkostninger.

Figur 9 viser, at *Restauranter* også er den branche, der har modtaget det største kompensationsbeløb blandt virksomheder, der har fået kompensation fra alle tre ordninger. Til gengæld er *Hoteller* og *Fitnesscentre* kendetegnet ved en markant højere kompensation pr. virksomhed (hhv. ca. 1,4 mio. kr. og ca. 0,8 mio. kr.) end de øvrige brancher i Top-10.

Figur 9 Top-10 brancher målt på kompensationsbeløb for virksomheder, der har modtaget kompensation fra alle tre ordninger. 2020-2021



Kilde. Det Erhvervsstatistiske Register samt data om lønkompensation, kompensation til selvstændige og kompensation for faste omkostninger.

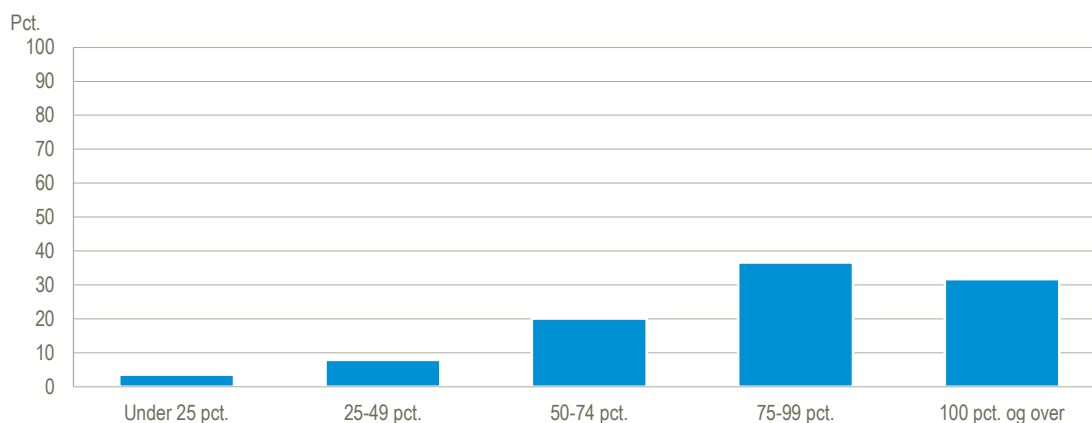
Omsætningsfald i 2020 for 68 pct. af de kompenserede virksomheder

Hjælpepakkerne blev indført for at kompensere virksomhederne for manglende indtjening grundet nedlukning og andre aktivitetsformindskende restriktioner som følge af COVID-19. De bevilgede kompensationsbeløb er baseret på virksomhedernes forventninger på ansøgningstidspunktet om mulig omsætningsnedgang i kompensationsperioden. Men den første nedlukningsfase i foråret 2020 blev af mindre varighed end mange virksomheder forventede på tidspunktet for ansøgning og udbetaling af kompensation, ligesom innovative tiltag i form af øget internethandel eller udbud af nye produkter (fx take-away måltider) for nogle virksomheder har betydet øget omsætning eller forbedret fortjeneste i forhold til forventningerne.

I de nedenstående afsnit undersøges udviklingen i virksomhedernes momspligtige omsætning samt fortjeneste (indikeret som momspligtige omsætning minus momsangivet køb), da kun momsindberetningerne for 2020 i skrivende stund er til rådighed til vurdering af virksomhedernes indtjening. Undersøgelsen omfatter de virksomheder, der er reelt aktive i både 2019 og 2020. Samtidig skal virksomhederne ligge inden for brancher, som vurderes at have en primær aktivitet, der er momspligtig. Det giver en population på i alt ca. 58.800 ud af de 98.500 kompenserede virksomheder, jf. boks 3.

Figur 10 viser, hvordan omsætningen for disse virksomheder har været i 2020 i forhold til 2019. De fleste virksomheder, i alt ca. 68 pct. (ca. 40.000 virksomheder) svarende til de fire første søjler i figur 10, havde en lavere omsætning i 2020 end i 2019. En del af disse – nemlig lidt over 11 pct. af alle virksomhederne (ca. 6.800 virksomheder) havde en omsætning i 2020 på under halvdelen af deres omsætning i 2019. Men der er også næsten en tredjedel af de kompenserede virksomheder (ca. 18.600), som kan fremvise en omsætningsfremgang i 2020 på trods af COVID-19 begrænsningerne. Det drejer sig især om virksomheder inden for detailhandel med møbler, andet boligudstyr og elektronik samt byggemarkeder.

Figur 10 Andel virksomheder fordelt efter momspligtig omsætning i 2020 som andel af momspligtig omsætning i 2019

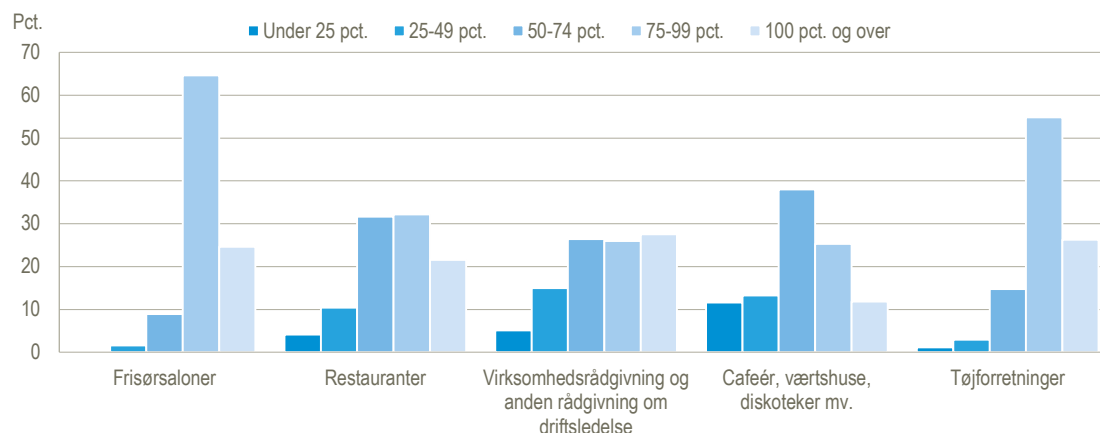


Anm.: Momsfritagede brancher indgår ikke, og der indgår kun kompenserede virksomheder, der kan følges tilbage til 2019.

Kilde: Det Erhvervsstatistiske Register samt data om lønkompensation, kompensation til selvstændige og kompensation for faste omkostninger.

Figur 11 viser, hvordan omsætningsgrupperne fordeler sig for de fem brancher med flest kompenserede virksomheder. Det er især branchen *Caféer, værtshuse og diskoteker mv.*, hvor en stor andel af virksomhederne har haft en betydelig lavere omsætning i 2020 end i 2019.

Figur 11 Fordelingen i omsætningsgrupper i de fem brancher med flest kompenserede virksomheder.



Anm.: Momsfritagede brancher indgår ikke, og der indgår kun kompenserede virksomheder, der kan følges tilbage til 2019.

Kilde: Det Erhvervsstatistiske Register samt data om lønkompensation, kompensation til selvstændige og kompensation for faste omkostninger.

Boks 3. Momspligtige brancher

Omsætningsdata for delaktiviteter, der ikke er momspligtige, fremgår ikke af Det Erhvervsstatistiske register. Der er derfor ikke fuldt dækkende omsætningsdata for samtlige kompenserede virksomheder. Brancher, hvis primære aktiviteter ikke er momsbelagte, er frasorteret i den analyserede population. Af de kompenserede virksomheder ligger ca. 21.200 inden for brancher, som vurderes til at have en primær aktivitet, der ikke er momspligtig. Det gælder især *Sundhedsvæsen i øvrigt i.a.n., Fysio- og ergoterapeuter, Taxikørsel, Praktiserende tandlæger, Psykologisk rådgivning, Fotografisk virksomhed og Kunstnerisk skaben*. Læs mere om fritagelse fra moms på www.skat.dk.

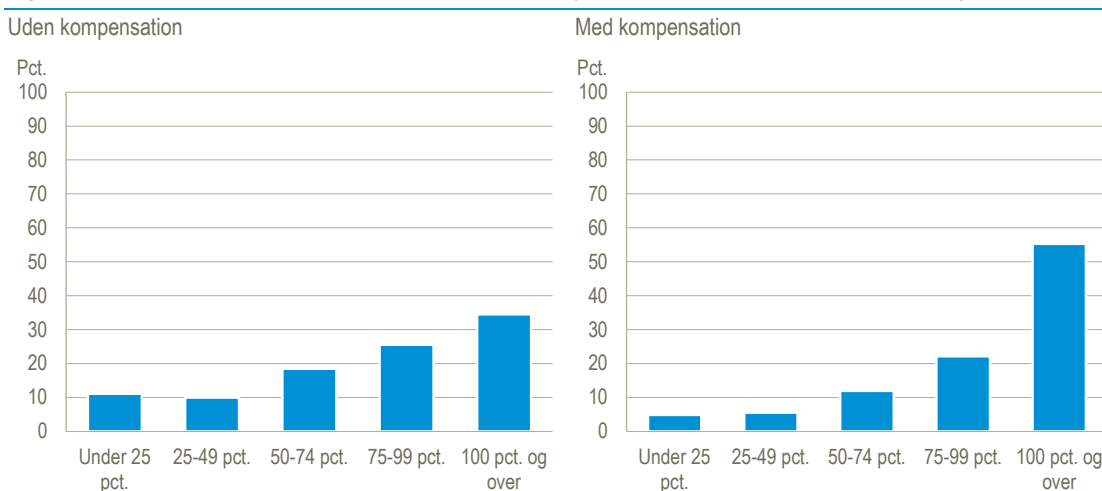
Blandt de tilbageværende virksomheder er der i 2019 og 2020 ca. 13.600 virksomheder, som ligger under bagatelgrænsen for reel økonomisk aktivitet eller ikke har angivet data for momspligtig omsætning. I tillæg til disse frasorteres ca. 4.900 virksomheder, da disse er oprettet efter den 31/12 2018 eller ophørt inden den 1/1 2021. Det giver en samlet population på ca. 58.800 virksomheder ud af de ca. 98.500 kompenserede virksomheder.

Færre kompenserede virksomheder oplevede et fald i fortjenesten i 2020

Som forventet faldt omsætningen i 2020 for hovedparten af de kompenserede virksomheder, men en anden indikator på, hvordan virksomhederne kom igennem 2020, er deres fortjeneste. Når virksomhedernes omsætning falder, så falder udgifterne til køb af varer og tjenester også. Derfor er fortjenesten en anvendelig indikator på virksomhedernes økonomiske situation, når lønninger, faste omkostninger, og aflønning af ejerne skal honoreres. Da virksomhedernes regnskabsoplysninger for 2020 ikke var tilgængelige ved analysens udarbejdelse, anvendes momspligtig omsætning minus momsangivet køb af varer og tjenester som en indikator på fortjenesten, jf. boks 4.

Figur 12 viser, at lidt under to tredjedele af de kompenserede virksomheder i den udvalgte population (ca. 57.300 virksomheder) havde en lavere estimeret fortjeneste i 2020 end i 2019. Omvendt estimeres det, at ca. 35 pct. af virksomhederne havde en tilsvarende eller højere fortjeneste i 2020 end året før. Når kompensationsbeløbet, som skal kompensere for lønudgifter og diverse faste udgifter, lægges til fortjenesten, så er tallet ca. 55 pct., svarende til ca. 31.700 virksomheder i alt, der har et højere beløb til dækning af lønudgifter og faste omkostninger, mv. Det må således formodes, at en lang række virksomheder har klaret sig bedre igennem COVID-krisen i 2020 med deraf følgende restriktioner end først vurderet af virksomhederne selv. Det kan skyldes, at flere brancher genåbnede tidligere end forventet og efterfølgende havde mulighed for helt eller delvist at indhente omsætningstabt fra foråret 2020 eller introducerede nye produkter som take away mad eller havde øget internetsalg. De samlede udgifter til de tre hjælpepakker kendes således ikke på nuværende tidspunkt og vil blive revideret af Erhvervsstyrelsen, når der foreligger slutopgørelser for de enkelte virksomheder.

Figur 12 Andel virksomheder fordelt efter estimeret fortjeneste i 2020 som andel af estimeret fortjeneste i 2019



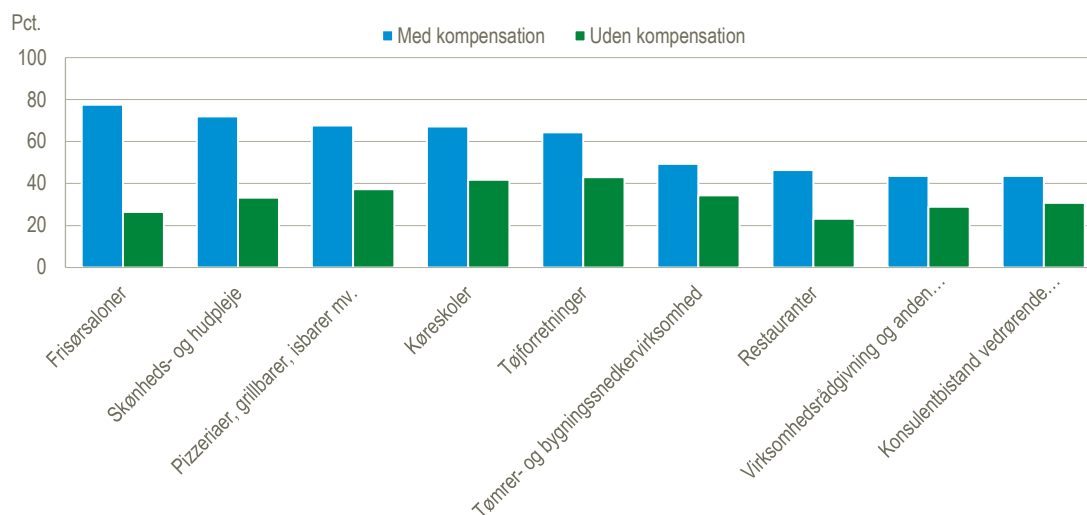
Anm.: Momsfritagede brancher indgår ikke, og der kun indgår kompenserede virksomheder, der kan følges tilbage til 2019, og som ikke har negativ fortjeneste i både 2019 og 2020.

Kilde: Det Erhvervsstatistiske Register samt data om lønkompensation, kompensation til selvstændige og kompensation for faste omkostninger.

Figur 13 viser andelen af virksomheder, hvor den beregnede fortjeneste i 2020 er lig med eller højere end den beregnede fortjeneste i 2019. Figuren viser de 10 brancher med flest kompenserede virksomheder. Den højeste andel i denne gruppe er i branchen *Frisørsaloner*, hvor næsten 78 pct. af de kompenserede virksomheder havde den samme eller en højere beregnet fortjeneste i 2020 i forhold til 2019, når kompensationen inkluderes. Uden kompensation er tallet ca. 26 pct.

At virksomhedernes økonomiske situation trods begrænsningerne i aktivitetsmulighederne grundet Covid-19 restriktionerne synes relativt positiv understøttes også af andre statistiske kilder, herunder det begrænsede antal registrerede konkurser samt den hurtige genopretning af økonomien i 3. og 4. kvartal 2020 efter det dramatiske fald i BNP i 2. kvartal 2020.²

Figur 13 Andelen af virksomheder, hvor beregnet fortjenesten i 2020 lig med eller højere fortjenesten i 2019. Top-10 målt på antal kompenserede virksomheder.



Anm.: Momsfritagede brancher indgår ikke, og der kun indgår kompenserede virksomheder, der kan følges tilbage til 2019, og som ikke har negativ fortjeneste i både 2019 og 2020.

Kilde: Det Erhvervsstatistiske Register samt data om lønkomensation, kompensation til selvstændige og kompensation for faste omkostninger.

Boks 4. Beregning af fortjeneste

Virksomhedernes *fortjeneste* udregnes som momspligtig omsætning fratrukket momsangivet køb af varer og tjenester. Data hentes fra Det Erhvervsstatistiske register, hvori oplysninger om salg og køb er baseret på Firmaernes køb og salg (FIKS).

Ved at lægge kompensationsbeløbet til fortjenesten i 2020 kan der tegnes et billede af hvilke virksomheder, der har været bedst dækket af kompensation i forhold til fortjenesten i 2019.

For hver virksomhed udregnes fortjenesten i 2020 som andel af fortjenesten i 2019. Hvis fortjenesten er negativ i 2019 men positiv i 2020 sættes andelen til 100 pct. og højere. Hvis fortjenesten er positiv i 2019 og negativ i 2020 sættes andelen til under 25 pct. Hvis fortjenesten er negativ i begge år udgår virksomheden fra populationen.

For kompensationsperioder, der løber hen over årsskiftet, udregnes der en del af kompensationsbeløbet ud fra antallet af kompensationsdage i 2020. Hvis en virksomhed har modtaget kompensation for perioden 9. december til 28. februar fratrækkes fx de 59 dage i 2021 svarende til 72 pct. af kompensationsbeløbet. Dette gøres kun i den del af analysen, hvor 2019 sammenlignes med 2020.

For hver virksomhed er der desuden udregnet en gennemsnitlig fortjeneste for 2017-2019 som momspligtigt omsætning fratrukket momsangivet varekøb i perioden. Der udregnes gennemsnit over tre år for at teste for tilfældige udsving. Der er også udregnet omsætningsgrupper og fortjeneste pba. Den Generelle Firmastatistik for 2017-2019. De alternative beregningsmetoder og datagrundlag ændrer ikke væsentligt på andelen, hvorfor disse resultater ikke indgår i analysen.

² Nyt fra Danmarks Statistik nr. 152 (maj 2021): Faldet i konkurser fortsætter i maj og Nyt fra Danmarks Statistik nr. 202 (maj 2021): Dansk økonomi går tilbage med 1,3 pct.

Bilag

Tabel 1 Reelt aktive og kompenserede virksomheder i de 20 brancher med flest kompenserede virksomheder

Branche	Alle reelt aktive virksomheder	Alle kompenserede virksomheder	Andel kompenserede ud af reelt aktive i pct.
Frisørsaloner	6 869	6 448	94
Restauranter	5 636	4 217	75
Sundhedsvæsen i øvrigt i.a.n.	5 295	4 083	77
Virksomhedsrådgivning og anden rådgivning om driftsledelse	10 297	3 419	33
Fysio- og ergoterapeuter	3 257	2 807	86
Taxikørsel	3 277	2 726	83
Caféer, værtshuse, diskoteker mv.	2 377	2 013	85
Pizzeriaer, grillbarer, isbarer mv.	3 491	1 817	52
Tøjforretninger	2 184	1 763	81
Skønheds- og hudpleje	2 100	1 708	81
Praktiserende tandlæger	2 166	1 613	74
Konsulentbistand vedrørende informationsteknologi	6 939	1 391	20
Aktiviteter vedrørende fysisk velvære	1 635	1 371	84
Køreskoler	1 618	1 334	82
Anden undervisning i.a.n.	2 645	1 310	50
Psykologisk rådgivning	2 942	1 252	43
Fotografisk virksomhed	1 796	1 194	66
Tømrer- og bygningsnedkervirksomhed	10 220	1 173	11
Reklamebureauer	2 508	1 113	44
Autoreparationsværksteder mv.	4 117	1 020	25
Kommunikationsdesign og grafisk design	2 279	1 008	44

Tabel 2 Reelt aktive og kompenserede virksomheder fordelt på landsdele

Landsdel	Alle reelt aktive virksomheder	Alle kompenserede virksomheder	Andel kompenserede ud af alle reelt aktive i pct.	Andel kompenserede ud af alle kompenserede i pct.	Andel reelt aktive virksomheder ud af alle reelt aktive i pct.
Byen København	52 437	19 822	38	20	15
Østjylland	50 879	13 819	27	14	15
Sydjylland	40 982	10 571	26	11	12
Nordjylland	33 872	9 182	27	9	10
Københavns omegn	32 800	10 218	31	10	10
Vest- og Sydsjælland	32 286	8 140	25	8	9
Nordsjælland	30 541	8 458	28	9	9
Vestjylland	26 439	6 192	23	6	8
Fyn	26 164	7 184	27	7	8
Østsjælland	15 160	4 223	28	4	4
Bornholm	2 243	720	32	1	1