

Hvor i Danmark bor personer med udenlandsk oprindelse?

Af Lisbeth Greve Harbo og Anne Kaag Andersen

Antallet af indvandrere og efterkommere i Danmark har været stigende igennem en årrække til primo 2021 at udgøre i alt 14 pct. af befolkningen. De største grupper af indvandrere og efterkommere har oprindelse i Tyrkiet, Polen, Syrien, Rumænien, Tyskland og Irak.

Andelen af indvandrere og efterkommere er højest i de største byer, men andelen er også steget i fx landkommunerne de sidste ti år. Denne analyse ser nærmere på, hvor personer med udenlandsk oprindelse bor Danmark – både totalt set og for personer med oprindelse i en række specifikke lande.

Analysens hovedkonklusioner:

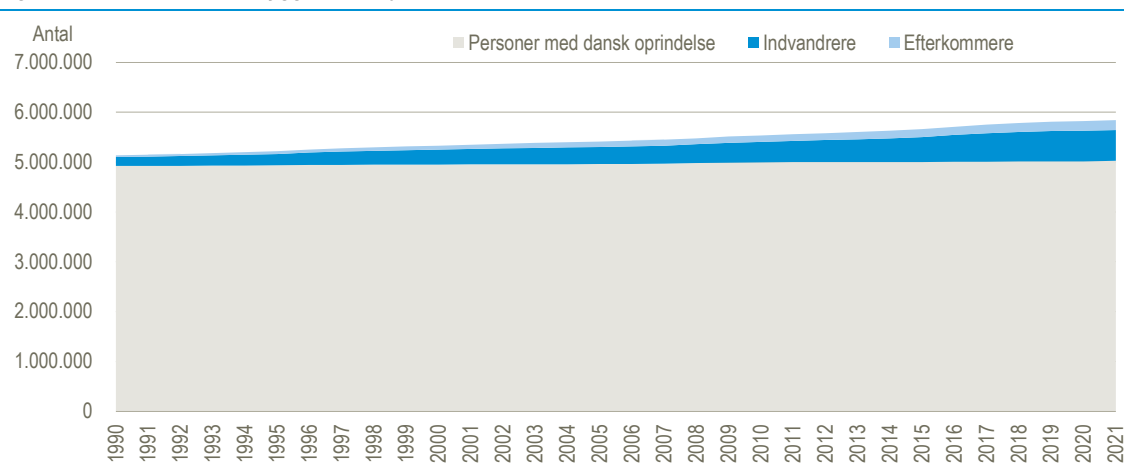
- Personer med oprindelse i Pakistan, Sverige og Tyrkiet er overrepræsenterede i hovedstadskommunerne, mens personer med oprindelse i Syrien, Rumænien og Tyskland er overrepræsenterede i landkommunerne.
- De højeste andele af indvandrere og efterkommere findes i og omkring København samt i Aarhus, Odense og Aalborg. I hovedstadskommunerne udgør andelen af indvandrere primo 2021 16,1 pct., mens efterkommerne udgør 5,7 pct. De tilsvarende tal for landkommunerne er 7,6 og 1,7 pct.
- Andelen af indvandrere og efterkommere er fra 2011 til 2021 steget både på landsplan og i alle kommunetyperne. Andelen er steget mest i hovedstadskommunerne.
- I hovedstadskommuner og storbykommuner i 2021 udgør efterkommere under 18 år ca. halvdelen af alle efterkommere, mens tre fjerdedele af efterkommerne i landkommunerne er under 18 år.

Andelen af indvandrere og efterkommere er steget

Fra 1990 til 2021 steg antallet af indbyggere i Danmark med dansk oprindelse med 101.800 personer – fra 4.920.800 til 5.022.600 personer. I samme periode er antallet af indvandrere steget med 436.600 personer og antallet af efterkommere er steget med 166.000 personer. Tilsammen var der 817.400 indvandrere og efterkommere primo 2021, jf. figur 1. Det svarer til, at andelen af indvandrere og efterkommere er steget fra 4,2 pct. i 1990 til 14,0 pct. i 2021. Læs om definitionen af indvandrere, efterkommere og personer med dansk oprindelse i boks 1.

Årsagerne¹ til, at indvandrerne er kommet til Danmark er mangeartede. De kan være kommet for at bo sammen med deres kærester/ægtefæller, for at arbejde eller studere, eller de kan være kommet som flygtninge. Indvandrerne kan også være børn på indvandringstidspunktet, hvis de fx er flyttet hertil med deres familie.

Figur 1 Antal indbyggere pr. 1. januar efter herkomst



Kilde: www.statistikbanken.dk/folk2

Boks 1. Herkomst og oprindelsesland

I denne analyse anvendes både *herkomst* og *oprindelsesland*. Oprindelseslandene grupperes også geografisk i verdensdele.

Herkomst: Herkomstdefinitionen består af tre kategorier; personer med dansk oprindelse, indvandrere og efterkommere. En person er af dansk oprindelse, hvis han eller hun har mindst én forælder, som både er dansk statsborger og født i Danmark. Omvendt har indvandrere og efterkommere ikke en forælder, som både er dansk statsborger og født i Danmark. Forskellen mellem indvandrere og efterkommere er, at indvandrere er født i udlandet, mens efterkommere er født i Danmark.

En familie (hvor ingen af forældrene er født i Danmark og har dansk statsborgerskab), som indvandrer med ét barn og sidenhen får endnu et barn, mens de bor i Danmark, vil således have ét barn, der kategoriseres som indvandrer, og ét barn, der kategoriseres som efterkommer. Af børnefamilierne i Danmark pr. 1. januar 2021, hvor begge forældre er indvandrere, har 14 pct. både indvandrer- og efterkommerbørn.

Opdelingen på herkomst er ikke en international standard, og der opereres derfor med forskellige definitioner i forskellige lande, jf. [Social og Indenrigsministeriet \(2020\): Afrapportering fra arbejdsgruppe om opgørelser af personer med indvandrerbaggrund](#)

Oprindelsesland: En persons oprindelsesland er dannet ud fra personens forældres eller evt. personens egne oplysninger om fødeland eller statsborgerskab, alt efter hvilke oplysninger der er tilgængelige.

Se mere om definitionerne på [Danmarks Statistiks emneside om indvandrere og efterkommere](#).

¹ I forbindelse med indvandring til Danmark tildeles personerne et opholdsgrundlag, som fx kan være Asyl mv., Erhverv; Familiesammenføring; eller Studie mv.

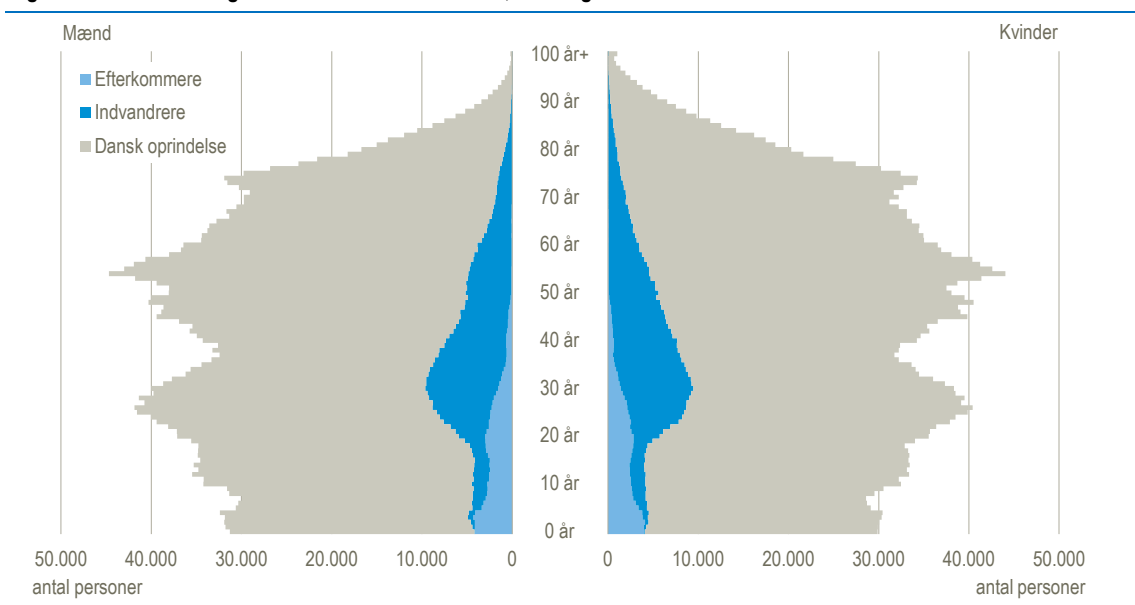
Læs også om indvandrere og efterkommere i Danmarks Statistiks publikation [Indvandrere i Danmark 2020](#). Publikationen giver et indblik i, hvordan de mennesker, som er indvandret til Danmark - og deres børn – indgår i samfundet ved blandt andet at analysere indvanderes og efterkommeres tilknytning til arbejdsmarkedet og uddannelse.

Efterkommerne er unge

Aldersfordelingen er ret forskellig i de tre herkomstgrupper, jf. figur 2. Befolkningspyramiden viser aldersfordelingen for alle indbyggere i Danmark i 2021 opdelt efter herkomst. For indvandrere er der en overvægt af personer mellem 20 og 50 år, mens der er forholdsvis få børn og ældre, og fordelingen er dermed markant anderledes end for befolkningen som helhed. Langt de fleste efterkommere er børn og unge, og kun ganske få er over 50 år.

28 pct. af indvandrerne og 2 pct. af efterkommerne er over 50 år, mens det gælder for 41 pct. af personerne med dansk oprindelse. Tilsvarende er 56 pct. af efterkommere under 18 år, hvilket kun 7 pct. af indvandrerne og 20 pct. af personerne med dansk oprindelse er.

Figur 2 Befolkningen i Danmark efter herkomst, alder og køn. 2021

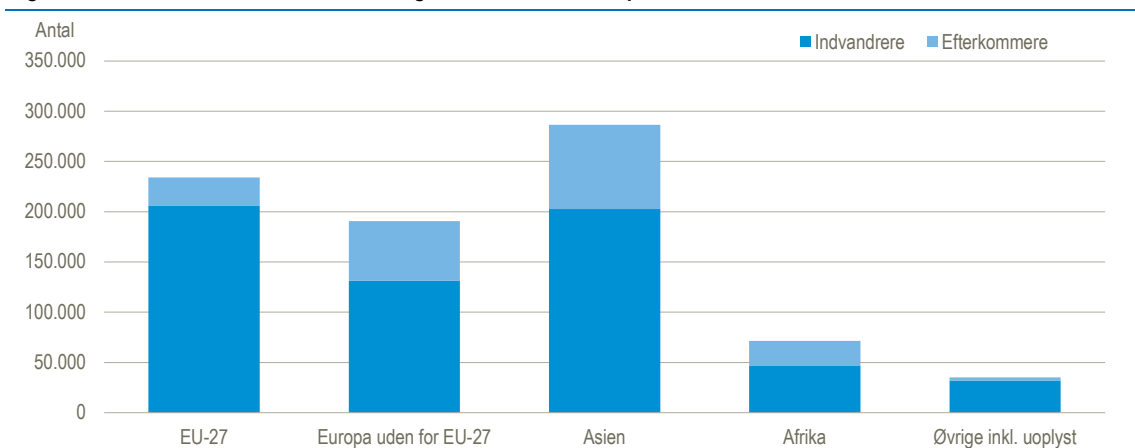


Kilde: www.statistikbanken.dk/folk1c

Flest indvandrere og efterkommere fra Europa og Asien

De største grupper blandt indvandrerne og efterkommerne, der bor i Danmark primo 2021, har oprindelse i Europa - både inden for EU (fx Polen, Rumænien og Tyskland) og Europa uden for EU (fx Tyrkiet) samt Asien (fx Syrien og Irak), jf. figur 3. Opgjort på enkeltlande har flest indvandrere og efterkommere oprindelse i de nævnte lande, jf. figur 4.

Figur 3 Antallet af indvandrere og efterkommere efter oprindelsesverdensdel. 2021



Anm.: Storbritannien indgår i Europa uden for EU-27. Se i øvrigt [Danmarks Statistik klassifikation af verdensdele](#).

Kilde: www.statistikbanken.dk/folk2

De indvandrere, som bor i Danmark pr. 1. januar 2021, er indvandret på vidt forskellige tidspunkter og af en række forskellige årsager. Det mest almindelige første opholdsgrundlag for de indvandrere fra Pakistan, Tyrkiet og (Eks-)Jugoslavien, som bor i Danmark nu, er familiesammenføring. Familiesammenføring kan både være som ægtefælle eller som mindreårigt barn til en person, som allerede har et opholdsgrundlag i Danmark.

For Pakistan og Tyrkiet er familiesammenføringen typisk sket til personer, der kom hertil for at arbejde, og en stor del af alle indvandrede fra disse lande (hhv. 28 pct. og 35 pct.) indvandrede før 1986². Blandt personerne fra Jugoslavien er der både personer, som kom hertil for at arbejde og også en vis andel, der kom hertil som flygtninge. I alt 39 pct. er indvandret før 1986.

I løbet af 1980'erne og i starten af 1990'erne ankom et stort antal flygtninge fra Iran og Libanon; 50 pct. af indvandrerne fra disse lande indvandrede inden 1995 som flygtning eller familiesammenført til en flygtning.

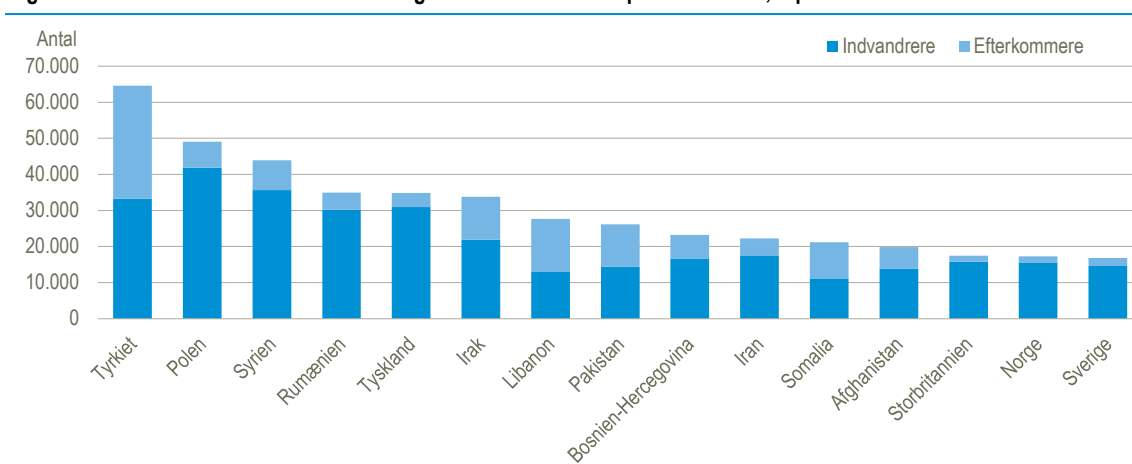
I anden halvdel af 1990'erne og indtil midten af 00'erne var det især afghanske, bosniske, irakiske og somaliske flygtninge, der fik opholdstilladelse. I alt hhv. 53 pct., 90 pct. 61 pct. og 52 pct. af de herboende indvandrere fra Afghanistan, Bosnien, Irak og Somalia, indvandrede i denne periode med opholdsgrunden Asyl mv. eller som familiesammenført til en flygtning.

I midten af 10'erne indvandrede mange flygtninge fra Syrien, og flygtninge samt familiesammenført til en flygtning udgør 91 pct. af de syriske indvandrere, som bor i Danmark pr. 1. januar 2021.

Indvandringstidspunktet for borgere fra vores nabolande og andre lande i EU er mere spredt over årene, dog er en større andel flyttet hertil inden for de seneste år; blandt andet er indvandringen fra Polen og Rumænien steget siden EU-udvidelserne i hhv. 2004 og 2007.

Efterkommerne har primært oprindelse i lande i Afrika, Asien og Europa uden for EU. Knap 35 pct. af alle efterkommerne har oprindelse i Tyrkiet, Libanon, Irak og Pakistan, og af disse er 40 pct. under 18 år. En stor del af de ældste efterkommerne er børn af de ovenfor nævnte indvandrere fra Tyrkiet, Pakistan og Jugoslavien; knap 32 pct. af efterkommerne over 40 år har oprindelse i Tyrkiet og Pakistan, mens 8 pct. har oprindelse i Jugoslavien.

Figur 4 **Antallet af indvandrere og efterkommere efter oprindelsesland, top-15 lande. 2021**



Kilde: www.statistikbanken.dk/folk2

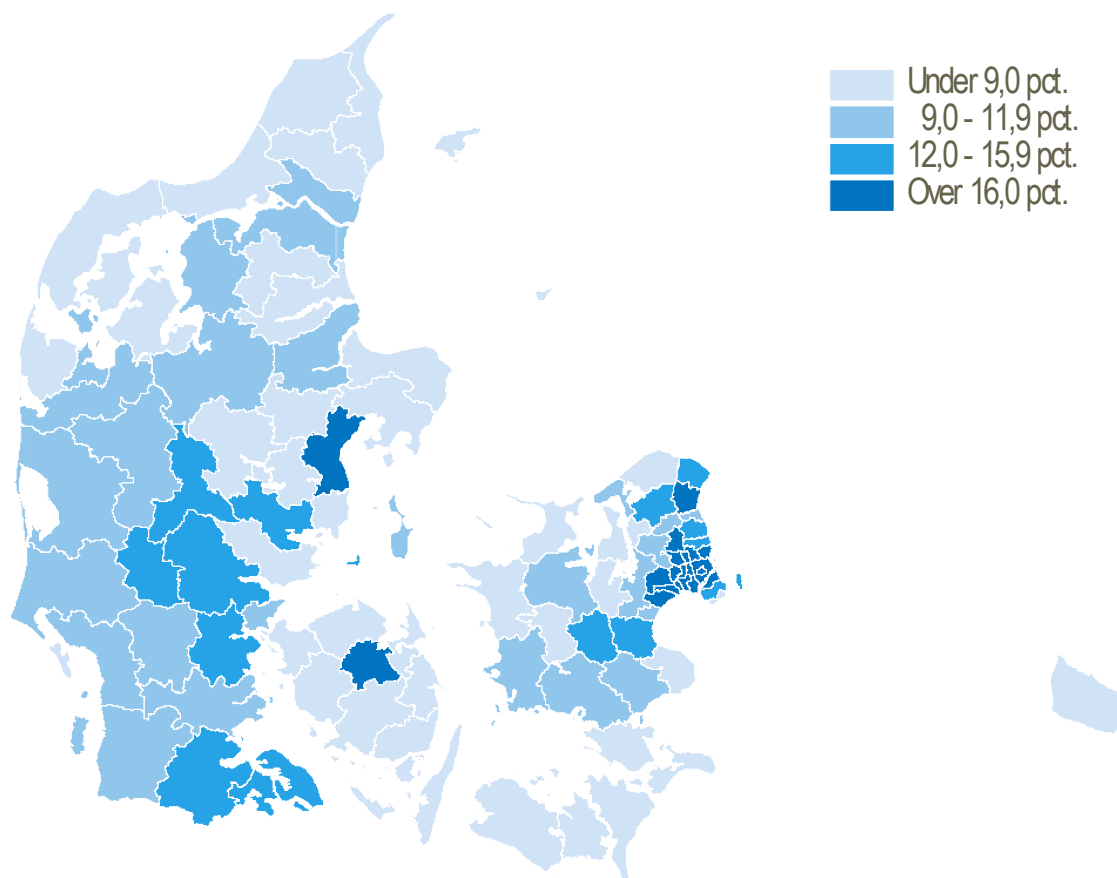
Flest indvandrere og efterkommere i de store byer

På landsplan udgjorde indvandrere og efterkommere 14,0 pct. af befolkningen primo 2021, jf. figur 1. Der er imidlertid store forskelle på andelen af indvandrere og efterkommere i de enkelte kommuner, jf. figur 5. Andelen af indvandrere og efterkommere er over 16 pct. i Københavns Kommune og en række københavnske forstadskommuner samt i Aarhus og Odense Kommuner.

² Oplysningerne i registret gør det ikke muligt at sætte præcist årstal på før 1986.

I en række kommuner på Sjælland og i det østlige og sydlige Jylland er andelen omkring landsgennemsnittet, men i de fleste kommuner er andelen mindre end 12 pct.

Figur 5 Indvandrere og efterkommeres andel af hele befolkningen. 2021



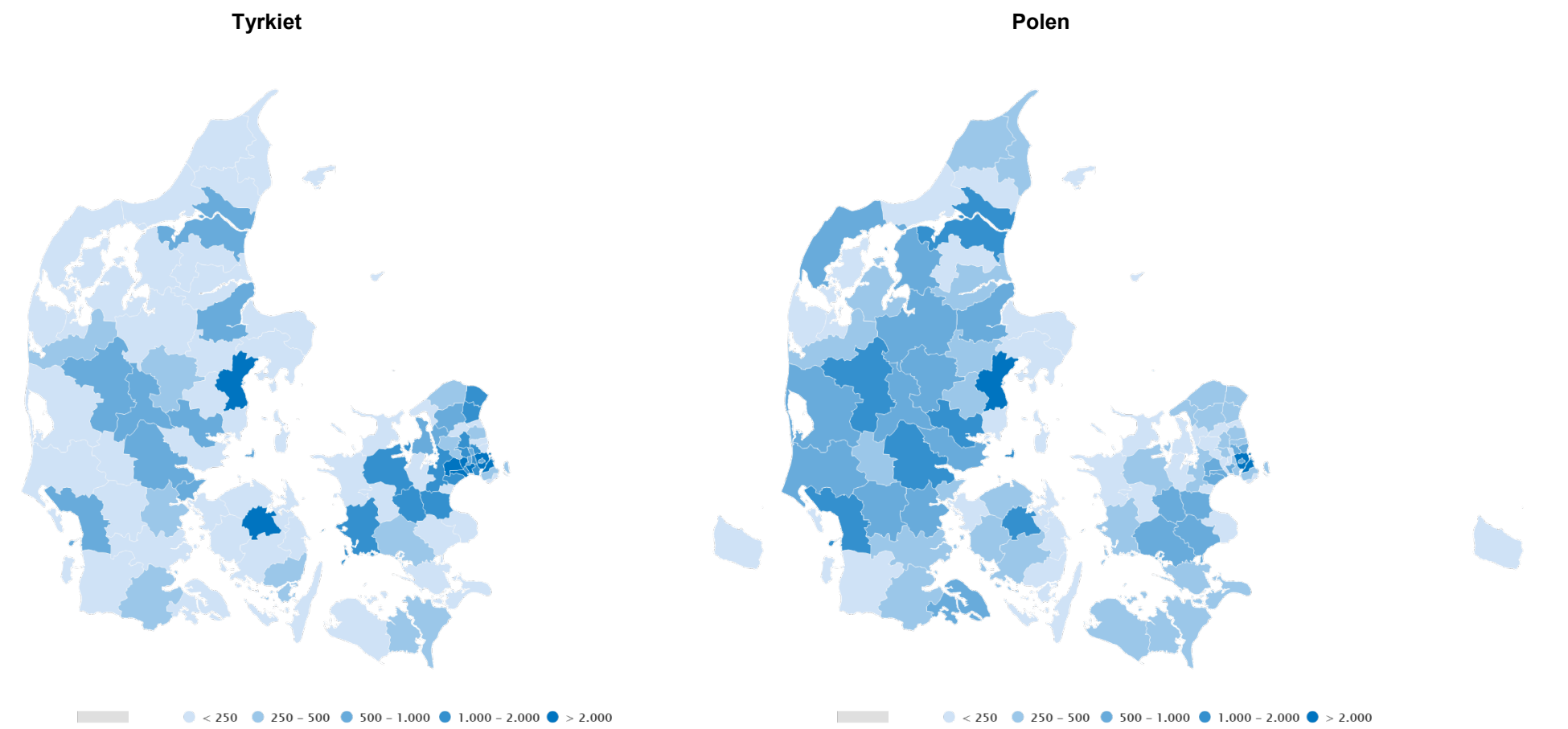
Kilde: www.statistikbanken.dk/folk1c

Der er også forskel på, hvilket oprindelsesland indvandrerne og efterkommerne rundt i Danmark typisk har. Figur 6 illustrerer antallet af indvandrere og efterkommere fra de seks oprindelseslande, hvorfra der er flest indvandrere og efterkommere i Danmark, fordelt på kommuner³.

Personerne med oprindelse i Tyrkiet er primært bosiddende i København og i nogle forstadskommuner, overvejende på Vestegnen, i Odense og Aarhus Kommuner samt i en række af de større bykommuner, og personer med oprindelse i Irak har et lignende bopælsmønster. Personer med oprindelse i Syrien, Polen og Rumænien er i langt højere grad fordelt i hele landet. Personerne med rumænsk oprindelse bor dog særligt i Jylland. Personer med tysk oprindelse er ikke overraskende koncentreret i Sønderjylland tæt på grænsen til Tyskland, men også i de største byer i Danmark, idet godt 40 pct. af personerne med tysk oprindelse bor i København og omkringliggende kommuner samt i de største byer (jf. også figur 7).

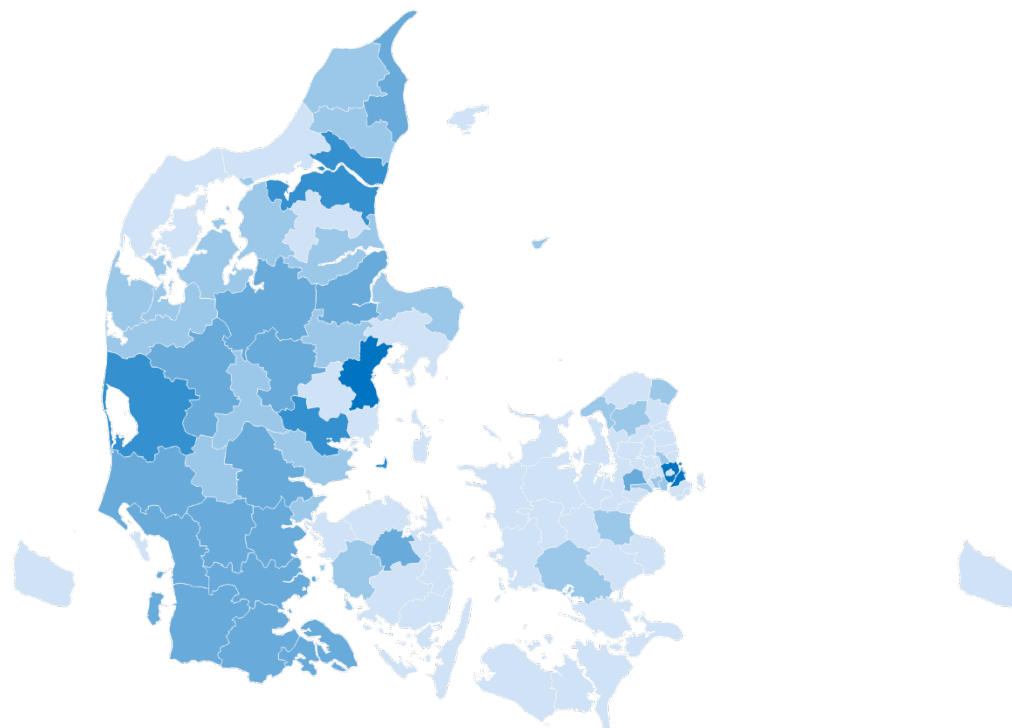
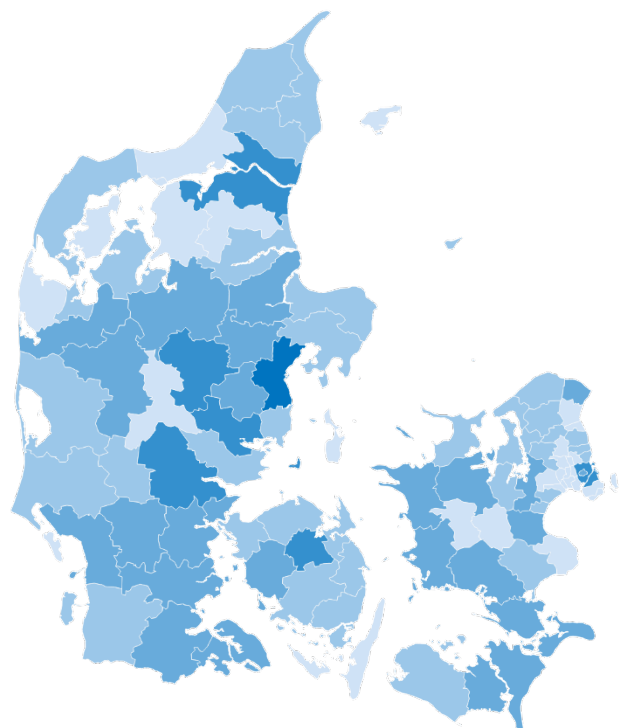
³ Det er enkelt at producere tilsvarende kort for andre oprindelseslande ved hjælp af kortfunktionen på www.statistikbanken.dk/folk1c

Figur 6 Antallet af indvandrere og efterkommere med oprindelse i hhv. Tyrkiet, Polen, Syrien, Rumænien, Tyskland og Irak fordelt på kommuner. 2021

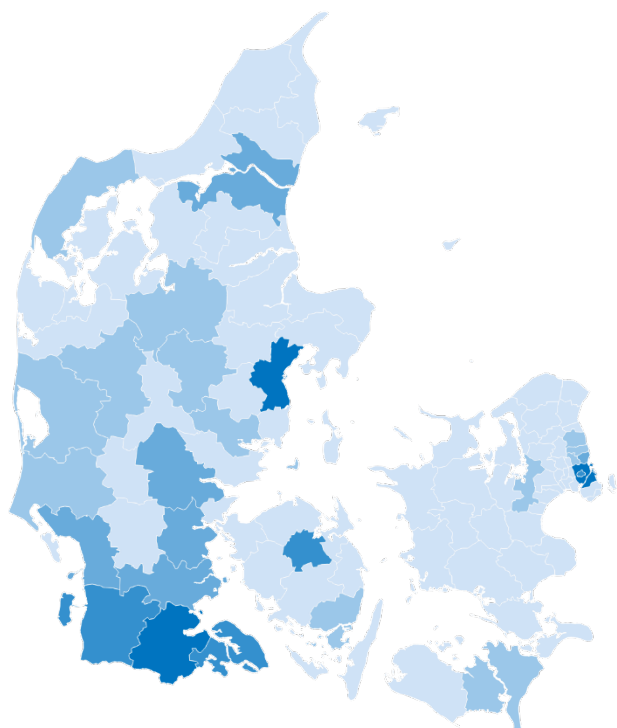


Syrien

Rumænien

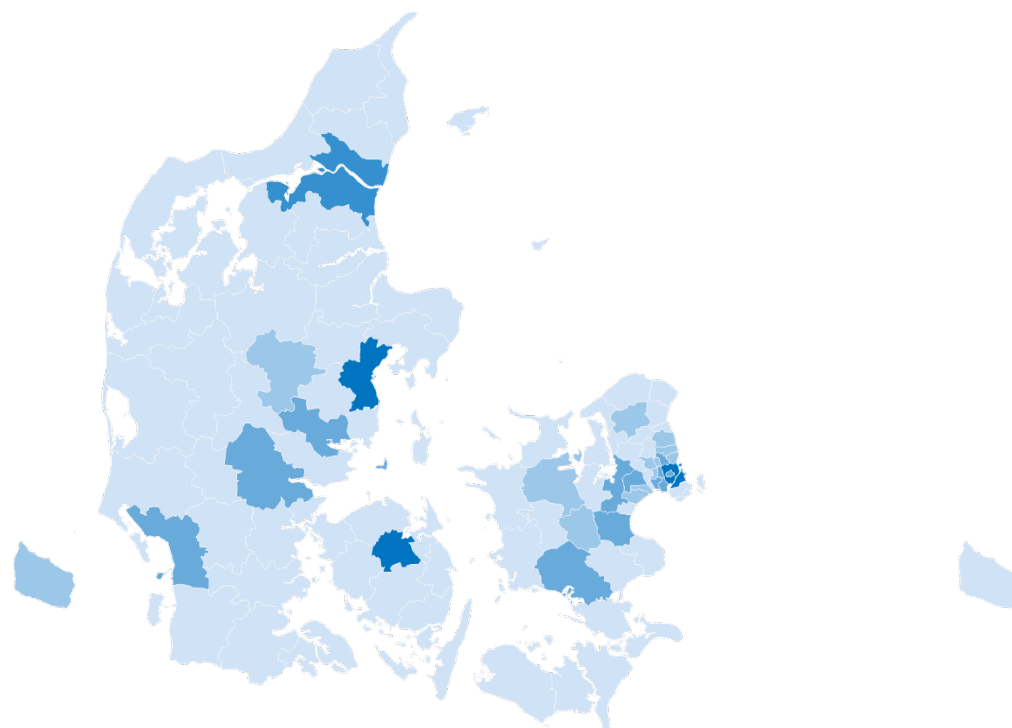


Tyskland



■ < 250 ■ 250 - 500 ■ 500 - 1.000 ■ 1.000 - 2.000 ■ > 2.000

Irak



■ < 250 ■ 250 - 500 ■ 500 - 1.000 ■ 1.000 - 2.000 ■ > 2.000

Kilde: www.statistikbanken.dk/folk1c

Personer med pakistansk oprindelse er meget koncentreret i hovedstadskommunerne

Som alternativ til at se på alle Danmarks 98 kommuner som ovenfor, kan kommunerne slås sammen i fem grupper, der afspejler urbaniseringen af de enkelte kommuner. jf. boks 2.

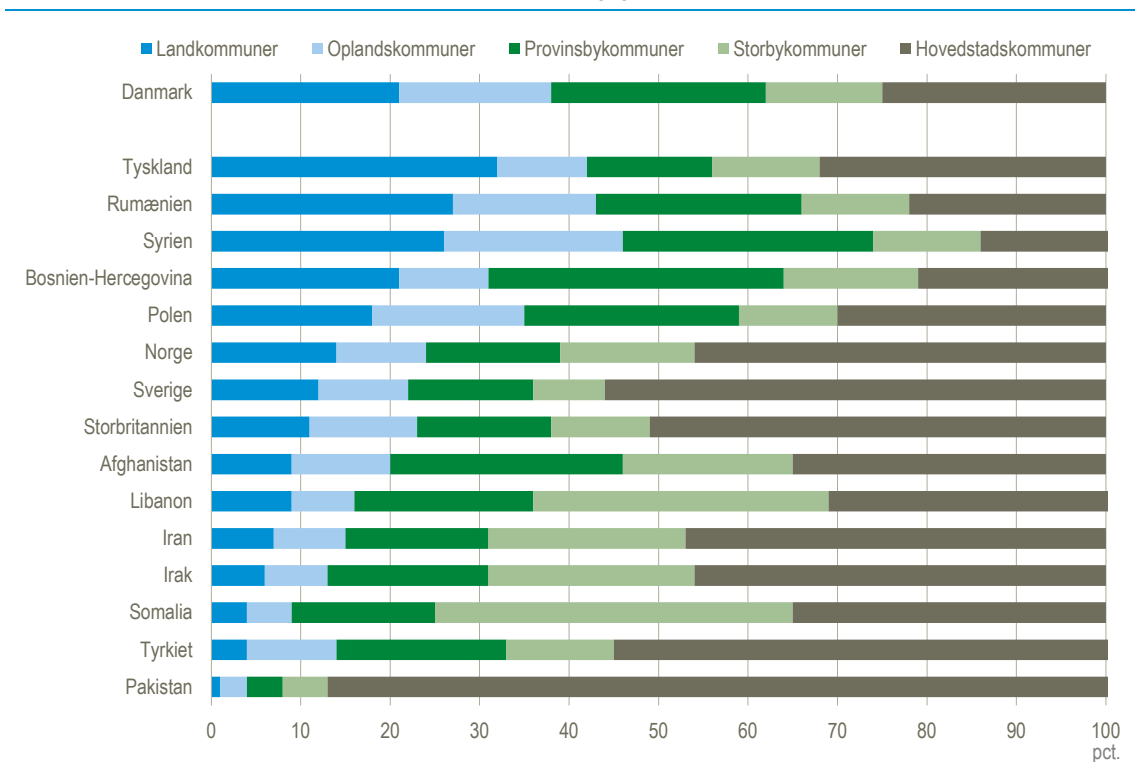
Primo 2021 boede 25 pct. af personerne med dansk oprindelse i hovedstadskommunerne, der består af Københavns Kommune og 23 andre kommuner tæt på København. Til sammenligning boede 13 pct. af personerne med dansk oprindelse i enten Aarhus, Aalborg eller Odense Kommuner (storbykommunerne). Endelig boede 24 pct. af personerne med dansk oprindelse i en af de 16 provinsbykommuner, 17 pct. boede i en oplandskommune, mens de resterende 21 pct. boede i landkommuner, jf. figur 7.⁴

Figur 7 illustrerer, at personer med forskellige oprindelseslande fordeler sig forskelligt i kommunegrupperne. Der er en overrepræsentation af personer med oprindelse i fx Tyskland, Rumænien⁵ og Syrien i landkommunerne. Overrepræsentationen i landkommunerne af personer med tysk oprindelse skyldes naturligvis, at kommunerne tæt på den tyske grænse er landkommuner, jf. boks 2. I provinsbyerne er der overrepræsentation af personer særligt med oprindelse i Bosnien-Hercegovina, mens der i storbykommunerne er overrepræsentation af personer med oprindelse i fx Somalia, Libanon og Irak.

Som kontrast er personer med oprindelse i Pakistan meget koncentreret i hovedstadsområdet, idet 88 pct. af personerne med pakistansk oprindelse bor i hovedstadskommunerne. Også personer med tyrkisk oprindelse er forholdsvis koncentreret i hovedstadskommunerne, hvilket også fremgår af kortet i figur 6 ovenfor. Det samme gælder fx personer med oprindelse i Sverige, Norge, Storbritannien, Irak og Iran.

For en opgørelse af, hvilke oprindelseslande der udgør top-10 i alle fem kommunetyper, se tabel B1 i bilaget.

Figur 7 Befolkningsgruppernes fordeling på kommunetyper efter oprindelsesland for de 15 oprindelseslande (ud over Danmark) med de største befolkningsgrupper, sorteret efter andel i landkommuner. 2021



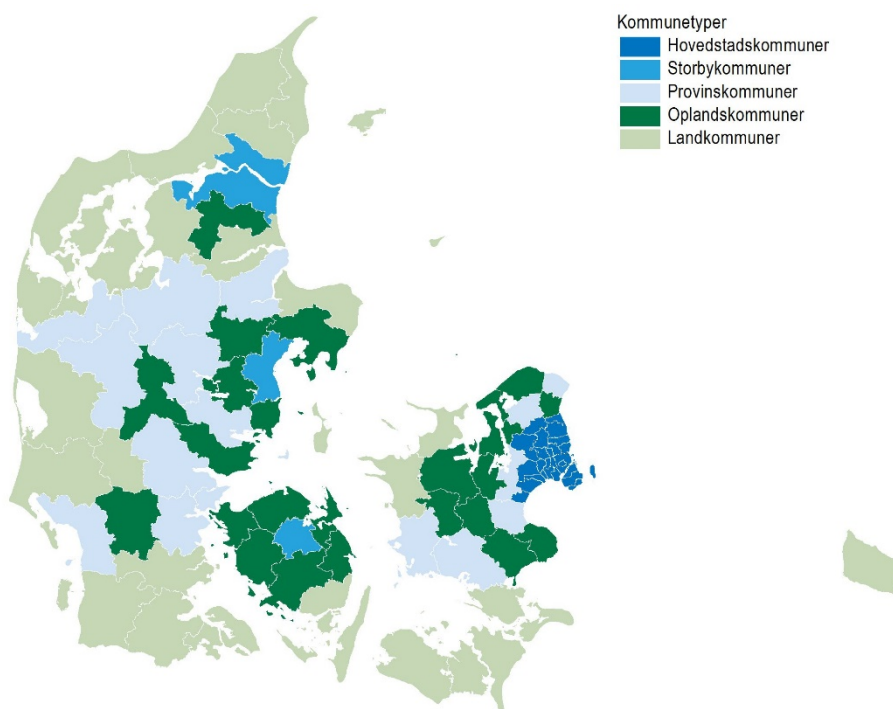
Anm.: De præcise andele fremgår af tabel B2 i bilaget.

⁴ Fordelingen på kommunetyperne af personer med dansk oprindelse er ganske tæt på den samlede fordeling af befolkningen i Danmark, da personer med dansk oprindelse udgør 86 pct. af befolkningen.

⁵ Læs mere om personer fra Østeuropa i landkommuner i DST Analysen (2019): [Østeuropæere modvirker befolkningsstilbagegang i landkommunerne](#)

Boks 2. Typer af kommuner

Danmarks 98 kommuner er inddelt i fem typer ud fra antallet af indbyggere i den største by i kommunen samt ud fra jobtilgængelighed både i egen og øvrige kommuner (vægtet med afstanden). Der er 24 hovedstadskommuner, 3 storbykommuner, 16 provinskommuner, 24 oplandskommuner og 31 landkommuner. Læs om kriterier og metode bag inddelingen i på Danmarks Statistiks [dokumentation om kommunegrupper](#).



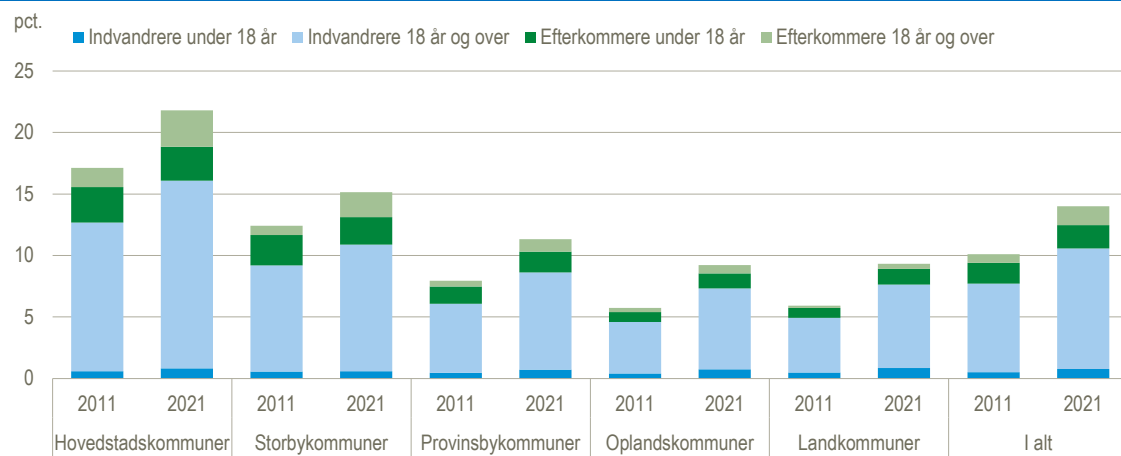
Andelen af indvandrere og efterkommere højest i hovedstadskommunerne

Hvis personer fra alle oprindelseslande samles under ét, opnås et overblik over, hvordan befolkningen i de forskellige kommunegrupper er sammensat af henholdsvis personer med dansk oprindelse, indvandrere og efterkommere.

Primo 2021 udgjorde indvandrerne 10,6 pct. af befolkningen, mens efterkommerne udgjorde 3,4 pct., jf. figur 8. Andelen af personer med udenlandsk oprindelse var højere i de største byer end i de mindre byer. I hovedstadskommunerne var der således primo 2021 16,1 pct. indvandrere og 5,7 pct. efterkommere, mens de tilsvarende tal for storbykommunerne var 10,9 og 4,3 pct. I landkommuner var de tilsvarende andele 7,6 og 1,7 pct.

Hvis 2021-andelen sammenlignes med 2011 fremgår det, at andelen af indvandrere og efterkommere er steget både på landsplan og i alle kommunetyperne. På landsplan er andelen af indvandrere og efterkommere steget med 3,9 procentpoint. I hovedstadskommunerne er andelen steget med 4,7 procentpoint, mens andelen kun er steget med 2,7 procentpoint i storbykommunerne. I de øvrige kommunetyper er andelen steget med 3,4 eller 3,5 procentpoint. Målt i procentpoint er andelen altså steget mest i hovedstadskommunerne, men relativt er der tale om en stor stigning i oplandskommuner og landkommunerne. I disse to kommunetyper gælder det desuden særligt, at antallet af indbyggere med dansk oprindelse er faldet i perioden.

Figur 8 viser også, at langt de fleste indvandrere var over 18 år i alle fem typer af kommuner, både i 2011 og 2021. I 2021 udgør efterkommere under 18 år ca. halvdelen af alle efterkommere i hovedstadskommunerne og storbykommunerne, mens tre fjerdedele af efterkommerne i landkommunerne er under 18 år.

Figur 8 Andel indvandrere og efterkommere efter kommunetype ud af den samlede befolkning. 2021

Kilde: www.statistikbanken.dk/folk1c

Bilag

Tabel B1 Andel indvandrere og efterkommere for top-10 oprindelseslande ud af alle indvandrere og efterkommere fordelt på kommune grupper. 2021

Hovedstadskommuner		Storbykommuner	
Oprindelsesland	pct.	Oprindelsesland	pct.
Tyrkiet	10,2	Libanon	7,6
Pakistan	6,5	Somalia	7,2
Irak	4,4	Irak	6,7
Polen	4,2	Tyrkiet	6,4
Tyskland	3,2	Vietnam	4,8
Indien	3,0	Polen	4,5
Iran	3,0	Syrien	4,3
Sverige	2,7	Iran	4,2
Kina	2,7	Tyskland	3,6
Marokko	2,6	Rumænien	3,6
Provinsbykommuner		Oplandskommuner	
Oprindelsesland	pct.	Oprindelsesland	pct.
Tyrkiet	8,3	Syrien	10,1
Syrien	8,1	Polen	9,8
Polen	7,7	Tyrkiet	7,1
Rumænien	5,4	Rumænien	6,5
Bosnien-Hercegovina	5,0	Tyskland	3,9
Irak	4,0	Litauen	3,6
Libanon	3,6	Ukraine	3,2
Afghanistan	3,4	Irak	2,9
Tyskland	3,2	Sri Lanka	2,6
Sri Lanka	2,8	Bosnien-Hercegovina	2,6
Landkommuner		I alt	
Oprindelsesland	pct.	Oprindelsesland	pct.
Syrien	10,3	Tyrkiet	7,9
Tyskland	10,2	Polen	6,0
Rumænien	8,5	Syrien	5,4
Polen	8,1	Rumænien	4,3
Ukraine	5,1	Tyskland	4,3
Bosnien-Hercegovina	4,5	Irak	4,1
Litauen	2,4	Libanon	3,4
Norge	2,2	Pakistan	3,2
Thailand	2,2	Bosnien-Hercegovina	2,8
Libanon	2,2	Iran	2,7

Tabel B2 Befolkningsgruppernes fordeling på kommunetyper efter oprindelsesland for de 15 oprindelseslande med de største befolkningsgrupper samt Danmark. Sorteret efter antal i befolkningsgruppen. 2021

	Hovedstads- kommuner	Storby- kommuner	Provinsby- kommuner	Oplands- kommuner	Land- kommuner	I alt
	pct.					
I alt	28	13	23	16	20	100
Danmark	25	13	24	17	21	100
Tyrkiet	56	12	19	10	4	100
Polen	30	11	24	17	18	100
Syrien	15	12	28	20	26	100
Rumænien	22	12	23	16	27	100
Tyskland	32	12	14	10	32	100
Irak	46	23	18	7	6	100
Libanon	32	33	20	7	9	100
Pakistan	88	5	4	3	1	100
Bosnien-Hercegovina	22	15	33	10	21	100
Iran	47	22	16	8	7	100
Somalia	35	40	16	5	4	100
Afghanistan	35	19	26	11	9	100
Storbritannien	51	11	15	12	11	100
Norge	46	15	15	10	14	100
Sverige	56	8	14	10	12	100