

Covid-19: Hvem har fået kompensation for faste omkostninger?

Af Peter Bøegh Nielsen og Fenja Søndergaard Møller

I foråret 2020 blev store dele af Danmark lukket ned som en konsekvens af Covid-19 pandemien. I den forbindelse blev en række hjælpepakker vedtaget i marts 2020 for at kompensere virksomhederne for forskellige udgifter og reduceret omsætning. De tre største hjælpepakker målt på bevilget kompensationsbeløb er lønkompensationsordningen (12,8 mia. kr.), hjælpepakken vedrørende tabt omsætning (6,0 mia. kr.) samt ordningen for faste omkostninger (7,4 mia. kr.).

Denne analyse ser nærmere på de virksomheder, der har fået bevilget kompensation for faste omkostninger i perioden 9. marts til 31. oktober 2020. Analysen ser bl.a. på branchemæssig, geografisk og størrelsemæssig fordeling blandt de kompenserede virksomheder.

Analysens hovedkonklusioner:

- Der er bevilget 7,4 mia. kr. i kompensation for faste omkostninger i perioden 9. marts til 31. oktober 2020 fordelt på 26.900 virksomheder. Det svarer til 8,3 pct. af alle reelt aktive virksomheder i Danmark.¹
- Der er flest kompenserede virksomheder i brancherne *Restauranter*, *Frisører* og *Taxikørsel*. Blandt de brancher, hvor relativt flest virksomheder har fået bevilget kompensation, ligger *Fitnesscentre* højest med 78 pct. kompenserede virksomheder ud af alle virksomheder i branchen. For brancherne *Konferencecentre* og *kursusejendomme*, *Caféer*, *værtshuse*, *diskoteker mv.* og *Hoteller* er andelen ligeledes over 60 pct.
- De største kompensationsbeløb er bevilget til brancherne *Hoteller* (822 mio. kr.) og *Restauranter* (534 mio. kr.). Blandt de 10 brancher med de højeste kompensationsbeløb er desuden tre brancher inden for luftfart. For disse tre brancher er det gennemsnitlige kompensationsbeløb på mere end 10 mio. kr. per virksomhed.
- Der er flest kompenserede virksomheder i *Byen København*, nemlig ca. 5.700 virksomheder. Denne landsdel er også overrepræsenteret blandt de kompenserede virksomheder, når der tages højde for antallet af virksomheder i landsdelene. Dette kan afspejle erhvervslivets sammensætning – og dermed konsekvenser af Covid-19 – i de forskellige landsdele.
- Især virksomheder med 1-5 årsværk er overrepræsenterede blandt de kompenserede virksomheder, hvorimod virksomheder uden ansatte er underrepræsenterede. Dette forhold afspejler formodentligt ordningens krav til minimumsudgifter og revisorerklæring for en del af kompensationsperioden.

¹ Det er muligt at søge om kompensation for faste omkostninger for perioden 9. marts til 31. oktober 2020 efter udløbet af kompensationsperioden. Denne analyse baserer sig på et udtræk fra Erhvervsstyrelsens sagsbehandlingssystem 10. januar 2021

Kontakt:

Fenja Søndergaard Møller
fsm@dst.dk
39 17 30 84

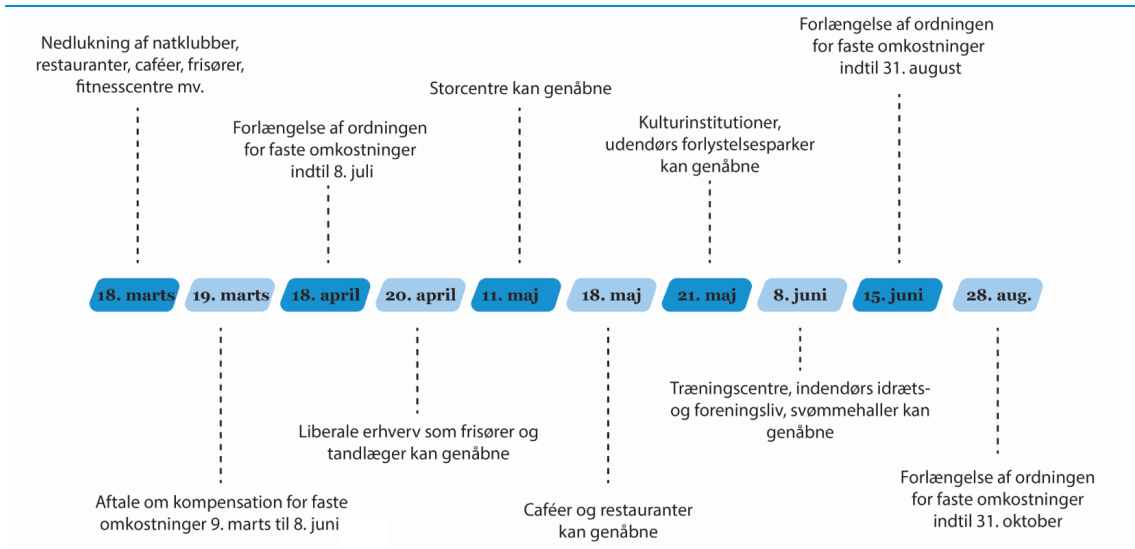
Peter Bøegh Nielsen
pbn@dst.dk
39 17 31 89

Kompensation for faste omkostninger til 26.900 virksomheder

I marts 2020 blev store dele af Danmark lukket ned som følge af Covid-19 pandemien. Regeringen og arbejdsmarkedets parter indgik den 14. marts aftale om lønkompensation, og den 19. marts indgik Regeringen og Folketingets partier aftale om forskellige hjælpepakker til danske virksomheder, bl.a. kompensation for tabt omsætning og for faste omkostninger. Danmarks Statistik har i tidligere analyser set på hvilke virksomheder, som har anvendt [ordningen for lønkompensation](#) samt hvilke virksomheder, der har benyttet [kompensationsordningen for tabt omsætning](#).

Denne analyse fokuserer på kompensationsordningen for faste omkostninger – forud for en planlagt kommende analyse, der ser samlet på de største kompensationsordninger. Ordningen for faste omkostninger omfatter bl.a. kompensation for udgifter til husleje, licenser og renteudgifter. Ordningen er løbende blevet justeret og forlænget i takt med nedlukningen og genåbningen af det danske erhvervsliv, jf. figur 1.² Analysen omfatter alle godkendte ansøgninger til kompensationsordningen for faste omkostninger, der er behandlet inden den 10. januar 2021, og som dækker kompensationsperioden fra 9. marts til 31. oktober 2020. Der er for denne periode bevilget 7,4 mia. kr.³ til over 26.900 virksomheder. Det betyder, at 8,3 pct. af samtlige reelt aktive virksomheder har modtaget kompensation for faste omkostninger, jf. boks 1.

Figur 1 Tidslinje: Udvalgte hændelser og tiltag i forbindelse med Covid-19 nedlukning og genåbning. 2020



Flest kompenserede restauranter

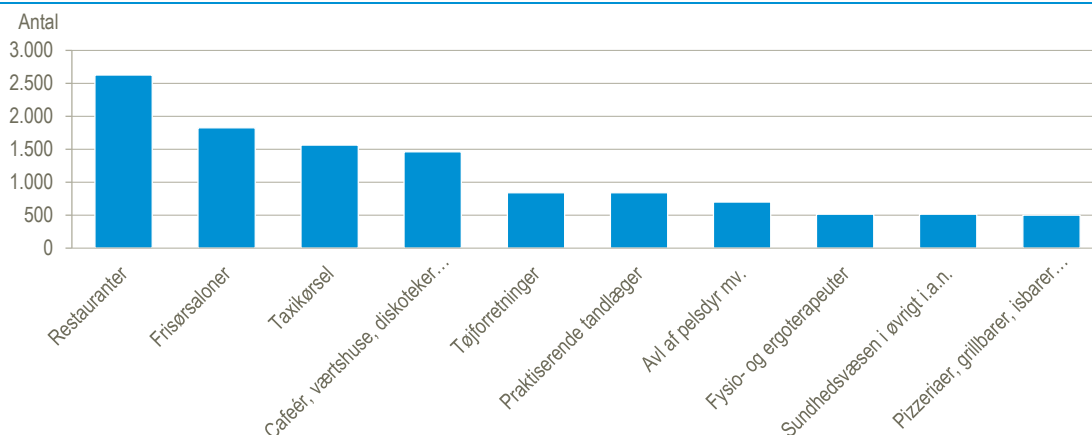
Der er flest kompenserede virksomheder i branchen⁴ *Restauranter*, med i alt lidt over 2.625 kompenserede virksomheder, efterfulgt af *Frisørsaloner* (1.827 virksomheder) og *Taxikørsel* (1.562 virksomheder), jf. figur 2. Alle brancherne i top-10 målt på antal kompenserede virksomheder er overrepræsenterede blandt de kompenserede virksomheder. *Restauranter* udgør fx 10 pct. af de kompenserede virksomheder mod 2 pct. blandt alle reelt aktive virksomheder. I alt 7 pct. af de kompenserede virksomheder er *Frisørsaloner*, der kun udgør 2 pct. af alle reelt aktive virksomheder, og *Taxikørsel* udgør 6 pct. af de kompenserede virksomheder mod 1 pct. af alle reelt aktive virksomheder.

² Krav til omsætningsnedgang, kompensationsperiode og kompensationsgrad er løbende justeret. Læs mere om kriterierne for ordningen på www.virksomhedguiden.dk.

³ Kompensationsbeløb omfatter *ikke* kompensationen til udgifter i forbindelse med revisorerklæringen.

⁴ Brancheklassifikationen anvendes på det mest detaljerede niveau (sekscifrede koder) for mest præcist at kunne identificere de kompenserede brancher.

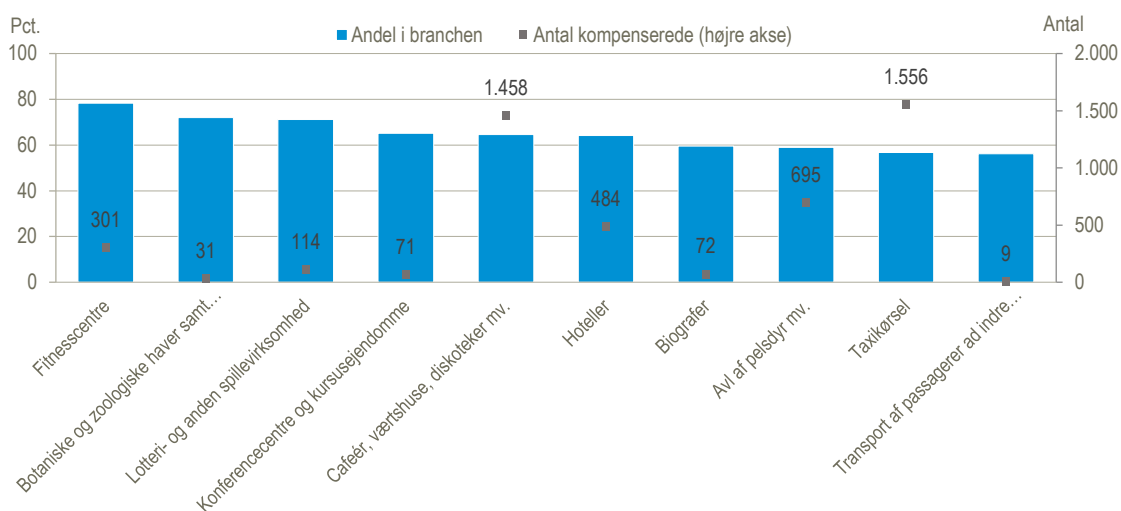
Figur 2 Antal kompenserede virksomheder fordelt på brancher, top-10. 2020



Kilde: Det Erhvervsstatistiske Register og data om kompensation for faste omkostninger.

Godt 8 pct. af alle reelt aktive virksomheder har fået kompensation, men det dækker over en betydelig spredning mellem brancherne. *Fitnesscentre* ligger højest med 78 pct. kompenserede virksomheder ud af alle reelt aktive virksomheder i branchen, jf. figur 3. Herefter følger *Botaniske og zoologiske haver samt naturreservater* (72 pct.), hvor der dog kun er 31 kompenserede virksomheder. For brancherne *Konferencecentre og kursusjendomme*, *Caféer, værtshuse, diskoteker mv.* og *Hoteller* er andelen over 60 pct.

Figur 3 Andel kompenserede virksomheder ud af alle reelt aktive virksomheder i branchen, top-10. 2020

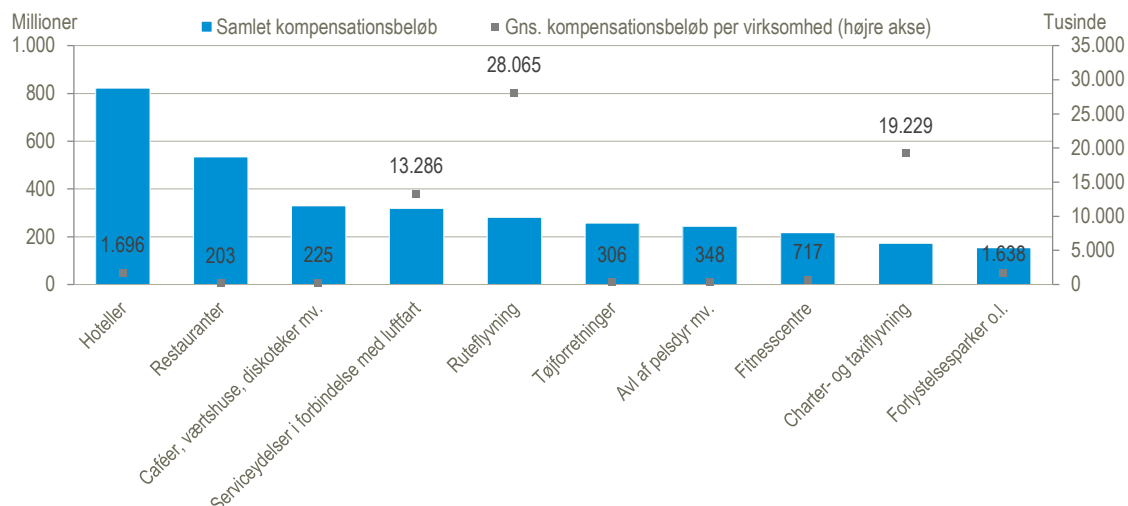


Anm.: Brancher med under 3 kompenserede virksomheder indgår *ikke* i figuren.

Kilde: Det Erhvervsstatistiske Register og data om kompensation for faste omkostninger.

Figur 4 viser hvilke brancher, der har modtaget de største kompensationsbeløb. *Hoteller* ligger i top med et beløb på 822 mio. kr. efterfulgt af *Restauranter* (534 mio. kr.) og *Caféer, værtshuse, diskoteker mv.* (329 mio. kr.). Figuren viser også, at de største gennemsnitlige beløb per virksomheder er bevilget til luftfartsbranchen. Det gennemsnitlige kompensationsbeløb på tværs af alle virksomheder er 276.000 kr. For de tre brancher tilknyttet luftfart er det gennemsnitlige kompensationsbeløb for faste udgifter på mere end 10 mio. kr. per virksomhed.

Figur 4 Kompensationsbeløb fordelt på branche, beløb top-10. 2020



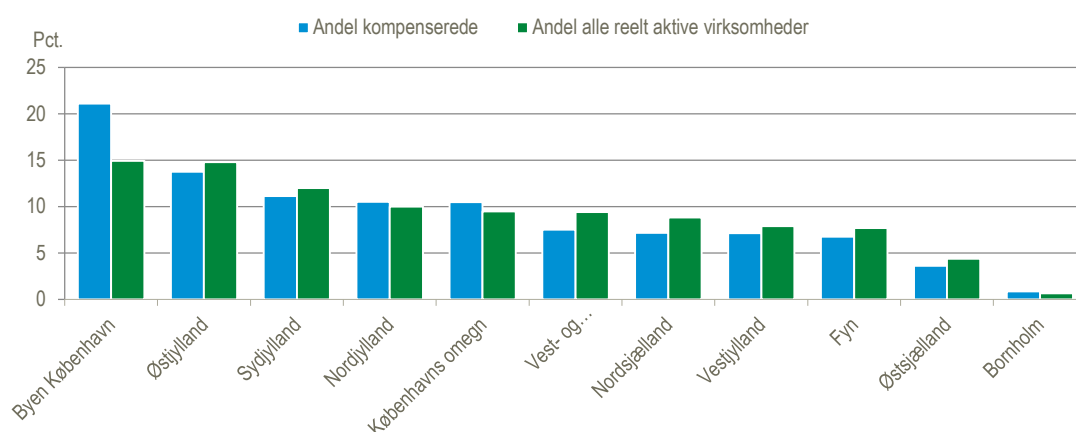
Anm.: Kompensationsbeløb omfatter *ikke* kompensationen til udgifter i forbindelse med revisorerklæringen.
Kilde: Det Erhvervsstatistiske Register og data om kompensation for faste omkostninger.

21 pct. af de kompenserede virksomheder ligger i Byen København

Fordelt på landsdele er det *Byen København*, der har flest kompenserede virksomheder, i alt ca. 5.700, svarende til 21 pct. af de kompenserede virksomheder. Det er højere end landsdelens andel af alle reelt aktive virksomheder i Danmark, nemlig 15 pct., jf. figur 5. *Østjylland* har det næsthøjeste antal med ca. 3.700 kompenserede virksomheder, svarende til 14 pct., hvilket dog er under landsdelens andel af samtlige virksomheder (15 pct.).

Det er vigtigt at understrege, at den geografiske fordeling af kompensationsordningen er baseret på hovedsædets beliggenhed, da kompensationen for faste omkostninger gives til firmaet, uanset om dele af omkostningerne kan relateres til f.eks. husleje for filialer eller arbejdssteder beliggende andre steder i Danmark.

Figur 5 Alle kompenserede virksomheder og alle reelt aktive virksomheder fordelt på landsdele. 2020

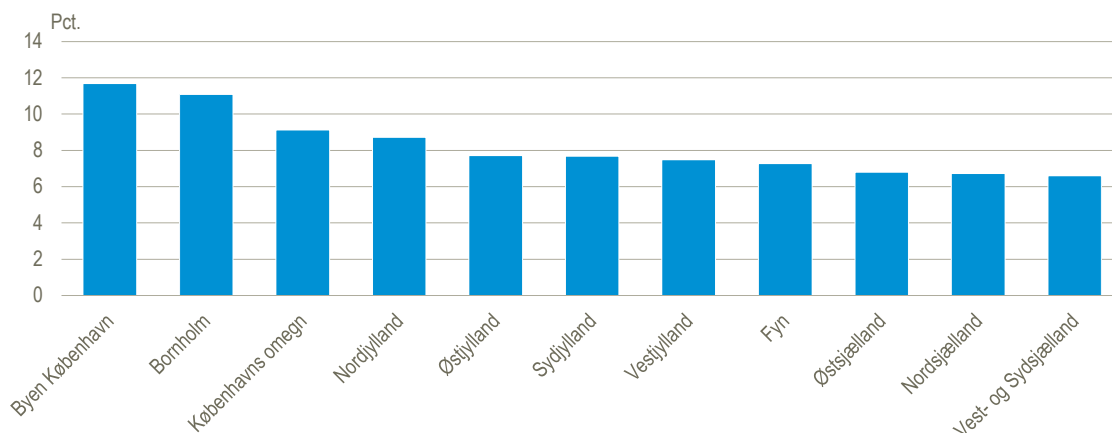


Anm.: Geografisk placering er fundet via virksomhedsniveauet (CVR-nummer).
Kilde: Det Erhvervsstatistiske Register og data om kompensation for faste omkostninger.

Forholdsmæssigt er der flest kompenserede virksomheder i landsdelene øst for Storebælt, jf. figur 6. I *Byen København* har næsten 12 pct. af alle reelt aktive virksomheder i landsdelen fået bevilget kompensation. *Bornholm* har den næsthøjeste andel på 11 pct. af alle reelt aktive virksomheder i landsdelen. *Københavns Omegn* har den tredjehøjeste andel på 9 pct. efterfulgt af den første landsdel vest for Storebælt, *Nordjylland*, med næsten 9 pct. Den landsdel, der har den laveste andel, er *Vest- og Sydsjælland* med under 7 pct. kompenserede virksomheder ud af alle reelt aktive virksomheder i landsdelen.

Ud over hovedsædernes placering kan overrepræsentationen i *Byen København* skyldes erhvervslivets sammensætning, fx er der mange virksomheder inden for oplevelsesindustrien i hovedstaden. I *Byen København* udgør brancherne *Frisører, Hoteller, Restauranter, Cafeér, værts-huse, diskoteker mv.* og *Taxikørsel* eksempelvis 7 pct. ud af alle reelt aktive virksomheder i landsdelen. I *Vest- og Sydsjælland* udgør de samme fem brancher 5 pct. og i *Vestjylland* 4 pct.

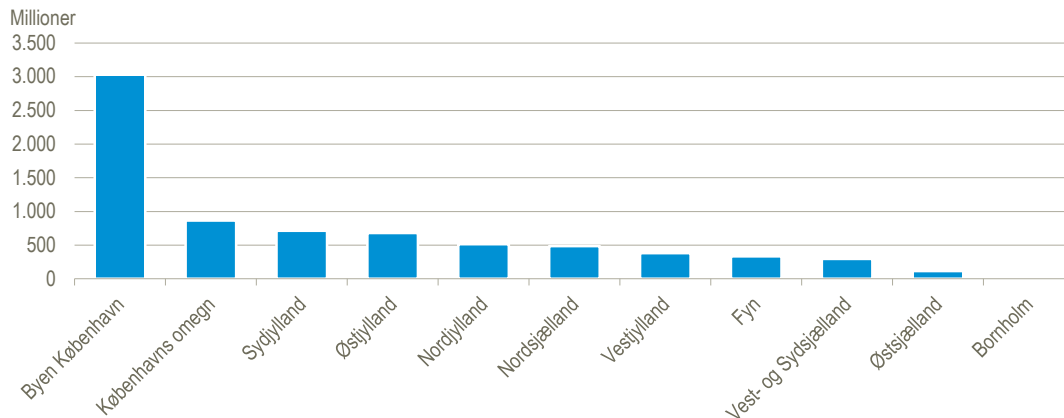
Figur 6 Andel kompenserede virksomheder ud af alle reelt aktive virksomheder i landsdelen. 2020



Anm.: Geografisk placering er fundet via virksomhedsniveauet (CVR-nummer).
Kilde: Det Erhvervsstatistiske Register og data om kompensation for faste omkostninger.

Hvis man ser på de kompenserede beløb, så er den geografiske koncentration markant større, idet 3 mia. kr. – eller over 40 pct. af det samlede kompensationsbeløb på 7,4 mia. kr. – er bevilget til virksomheder i *Byen København*, se figur 7.

Figur 7 Kompensationsbeløb fordelt på landsdele. 2020



Anm.: Geografisk placering er fundet via virksomhedsniveauet (CVR-nummer).
Kilde: Det Erhvervsstatistiske Register og data om kompensation for faste omkostninger.

Boks 1. Datagrundlag

Det anvendte datagrundlag om kompensation for faste omkostninger er baseret på *foreløbige* data udtrukket fra Erhvervsstyrelsens sagsbehandlingssystemer den 10. januar 2021. Kompensationsbeløbene omfatter kun bevilgede beløb for de faste omkostninger i perioden 9. marts til 31. oktober 2020. Der indgår *ikke* kompensationsbeløb for udgifter i forbindelse med revisorerklæringer. Ved tildeling af kompensation dækker ordningen op til 80 pct. af udgifterne til revisorbistand, dog maks. 16.000 kr.

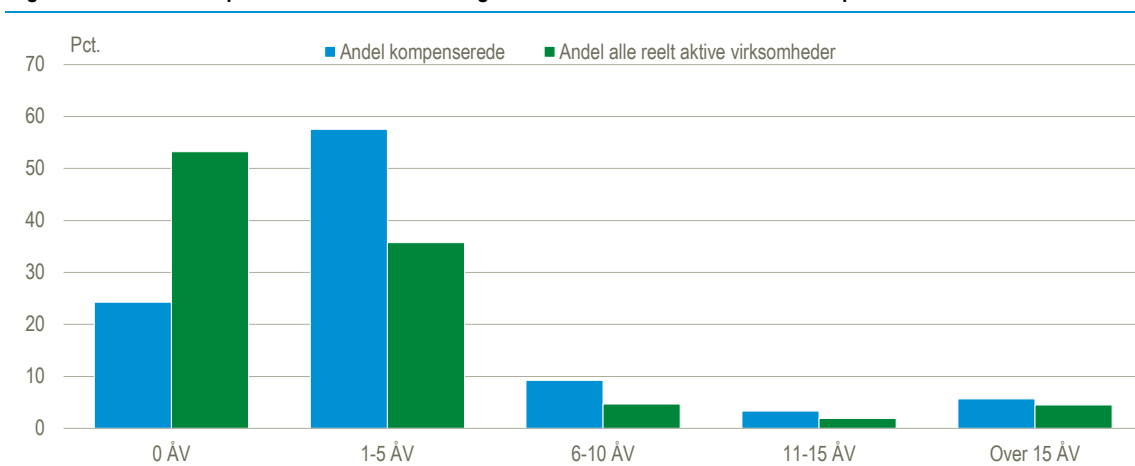
Der er endnu ikke data for modregning af bevilget kompensation, fx hvis virksomhedens omsætning ikke er faldet som forventet i kompensationsperioden. Hvis en virksomhed skal tilbagebetale det fulde kompensationsbeløb, vil denne i fremtidige data ikke indgå i populationen af kompenserede virksomheder. Antallet af virksomheder måles som unikke CVR-numre, og ansøgninger, hvor der er givet 0 kr. i kompensation, frasorteres.

Data fra Erhvervsstyrelsen kobles til Det Erhvervsstatistiske Register for bl.a. at sammenholde de kompenserede virksomheder med alle virksomheder, der er over den årsbaserede bagatelgrænse. Bagatelgrænsen bruges til at afgrænse til reelt aktive virksomheder, dvs. virksomheder som har haft en beregnet indtjening af en vis størrelse afhængigt af branche. Der frasorteres ikke ud fra virksomhedsformer eller antal ansatte, da ordningen ikke har krav om dette. Der frasorteres heller ikke ud fra minimumsomsætning, da der ikke er opdaterede omsætningstal for aktiviteter, som ikke er momspligtige. Det giver en referencepopulation på 325.688 virksomheder. Bemærk, at der er 1.235 virksomheder under bagatelgrænsen, som har modtaget kompensation, og 100 kompenserede virksomheder, hvor der ikke er data for den årsbaserede bagatelgrænse. Disse virksomheder beholdes i tabellerne over kompenserede virksomheder og indgår i beregningen af andele (tælleren) uden at være en del af den samlede population af virksomheder over bagatelgrænsen (nævneren).

Næsten 60 pct. af de kompenserede virksomheder har 1-5 årsværk

Virksomheder med 1-5 ansatte udgør 58 pct. af det samlede antal kompenserede virksomheder og er dermed kraftigt overrepræsenterede, da de kun udgør 36 pct. af samtlige virksomheder, jf. figur 8. Men også de større virksomheder er overrepræsenterede blandt de kompenserede virksomheder. Det omvendte billede gør sig gældende for virksomheder uden ansatte, der er underrepræsenterede blandt de kompenserede virksomheder. Dette afspejler formodentligt ordningens krav til minimumsudgifter og revisorerklæring for en del af kompensationsperioden.

Figur 8 Kompenserede virksomheder og alle reelt aktive virksomheder fordelt på antal årsværk. 2020

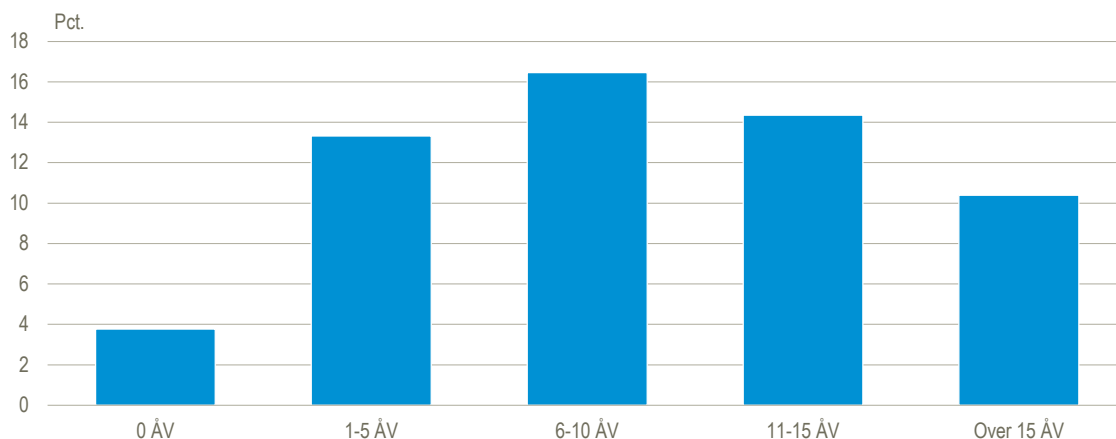


Anm. Data for årsværk er baseret på lønudbetalinger via. elndkomst. Hvis der ikke er opgivet data for årsværk i Det Erhvervsstatistiske antages det, at der ikke er ansatte i virksomheden. Ejere, der ikke udbetaler løn til sig selv via. elndkomst (fx i Enkeltmandsvirksomheder) tæller derfor ikke med i antal årsværk.

Kilde. Det Erhvervsstatistiske Register og data om kompensation for faste omkostninger.

Figur 9 viser, hvor stor en andel ud af alle reelt aktive virksomheder, der er kompenseret fordelt på antal årsværk. Den største andel er blandt virksomheder med 6-10 ansatte, hvor ca. 16 pct. af alle reelt aktive virksomheder har fået kompensation for faste omkostninger. Den laveste andel er blandt virksomheder uden ansatte, nemlig lige under 4 pct.

Figur 9 Andel kompenserede virksomheder ud af alle reelt aktive virksomheder fordelt på årsværk. 2020



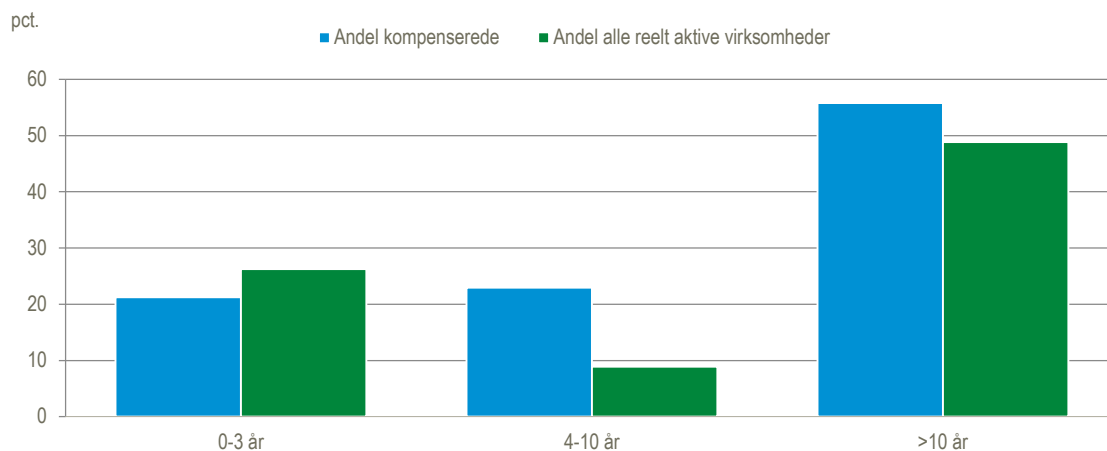
Anm. Data for årsværk er baseret på lønudbetalinger via. eIndkomst. Hvis der ikke er opgivet data for årsværk i Det Erhvervsstatistiske antages det, at der ikke er ansatte i virksomheden. Ejere, der ikke udbetaler løn til sig selv via. eIndkomst (fx i Enkeltmandsvirksomheder) tæller derfor ikke med i antal årsværk.

Kilde. Det Erhvervsstatistiske Register og data om kompensation for faste omkostninger.

Over halvdelen af de kompenserede virksomheder er ældre end 10 år

Lidt over halvdelen af de kompenserede virksomheder er over 10 år gamle. Det gælder for ca. 15.000 virksomheder svarende til 56 pct. af de kompenserede virksomheder, jf. figur 10. Lidt over 20 pct. af virksomhederne er 3 år eller yngre. Hvis der sammenlignes med alle reelt aktive virksomheder, er de ældre virksomheder overrepræsenterede blandt de kompenserede virksomheder, mens de yngste virksomheder er underrepræsenterede.

Figur 10 Kompenserede virksomheder og alle reelt aktive virksomheder fordelt efter virksomhedsalder. 2020



Anm. Virksomhedsalder udregnes ud fra hvornår virksomheden optræder første gang i Erhvervsdemografien.⁵

Kilde. Erhvervsdemografien, Det Erhvervsstatistiske Register, Den Generelle Firmastatistik og data om kompensation for faste omkostninger.

⁵ Der regnes i hele år, hvorfor der ikke tages højde for, hvornår på året en virksomhed er aktiv. En stor andel virksomheder optræder ikke i Erhvervsdemografien, i alt 12.483 virksomheder. Dette skyldes bl.a., at Erhvervsdemografien kun indeholder nye virksomheder fra 2001-2018. For de virksomheder, der er med i Den Generelle Firmastatistik 2017 og over bagatelgrænsen sættes virksomhedsalderen til over 10 år (9.214). For de resterende virksomheder sættes virksomhedsalderen til 3 år eller yngre (3.269). Da der ikke findes nøjagtige data for ydergrupperne differentieres der ikke mellem hvorvidt en virksomhed fx er 1 eller 2 år, ligesom alle virksomheder ældre end 10 år placeres i samme gruppe.

Bilag 1

Table 1 Kompenserede virksomheder og kompensationsbeløb fordelt på brancher, top-35 målt på samlet kompensationsbeløb. 2020

Branche	Samlet kompensationsbeløb	Kompenserede virksomheder	Andel kompenserede virksomheder i branchen	Kompensationsbeløb per virksomhed
	mio.kr.	antal	pct.	1.000 kr.
Hoteller	822	485	64	1 696
Restauranter	534	2 625	51	203
Caféer, værtshuse, diskoteker mv.	329	1 462	65	225
Serviceydelse i forbindelse med luftfart	319	24	26	13 286
Ruteflyvning	281	10	27	28 065
Tøjforretninger	257	842	40	306
Avl af pelsdyr mv.	244	699	59	348
Fitnesscentre	217	302	79	717
Charter- og taxifyvning	173	9	19	19 229
Forlystelsesparker o.l.	154	94	54	1 638
Organisering af kongresser, messer og udstillinger	138	66	28	2 088
Fremsstilling af høreapparater og dele hertil	130	6	46	21 690
Sø- og kysttransport af passagerer	121	26	40	4 640
Konferencecentre og kursus ejendomme	103	71	65	1 458
Taxikørsel	98	1 562	57	63
Biografer	98	72	60	1 364
Drift af sportsanlæg	82	164	23	502
Udlejning og leasing af andet materiel, udstyr og andre materielle aktiver i.a.n.	77	179	16	428
Turistkørsel og anden landpassagertransport	76	174	44	439
Pizzeriaer, grillbarer, isbarer mv.	71	500	16	142
Botaniske og zoologiske haver samt naturreservater	70	32	74	2 188
Engroshandel med beklædning	69	167	22	411
Rejsearrangører	65	130	51	502
Anden restaurationsvirksomhed	62	249	31	251
Praktiserende tandlæger	61	838	39	72
Rejsebureauer	58	114	53	504
Sportsklubber	57	75	5	764
Ikke-specialiseret engroshandel med føde-, drikke- og tobaksvarer	54	45	19	1 203
Forhandlere af gaveartikler og brugskunst	54	109	22	491
Detailhandel med personbiler, varebiler og minibusser	50	202	14	250
Udlejning og leasing af biler og lette motorkøretøjer	45	19	4	2 394
Detailhandel med ure, smykker og guld- og sølvvarer	44	197	40	224
Boliganvisning, ferieboligudlejning mv.	42	54	28	782
Frisørsaloner	42	1 827	29	23
Anden detailhandel fra ikke-specialiserede forretninger	42	3	12	13 927

Anm.: Brancher med under 3 kompenserede virksomheder indgår *ikke* i tabellen.

Kilde: Det Erhvervsstatistiske Register og data om kompensation for faste omkostninger.