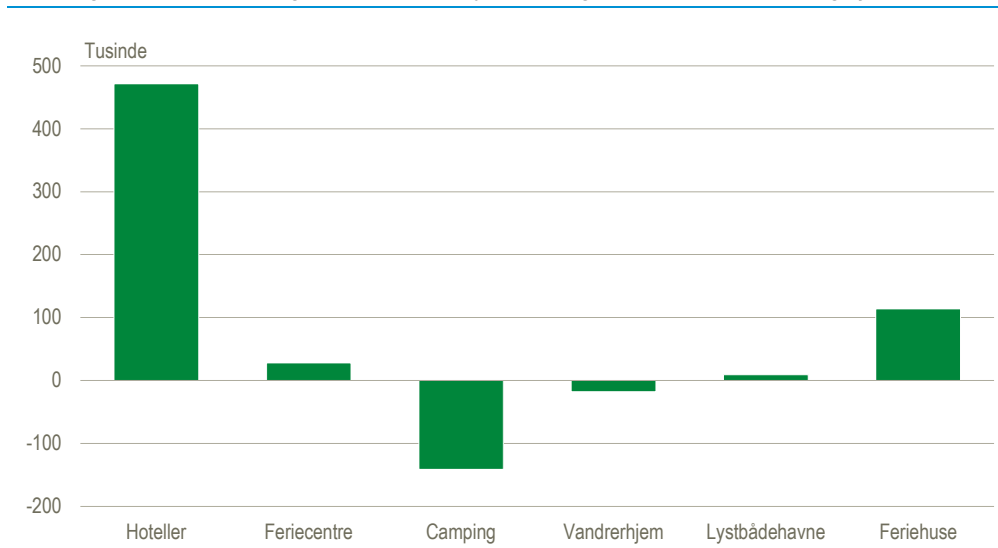


## En halv million flere turistovernatninger i år

I perioden januar til august 2024, var der næsten en halv million flere turistovernatninger på hoteller, feriecentre, campingpladser, vandrerhjem samt i lystbådehavne og feriehuse i Danmark end i samme periode sidste år. Allerede ved udgangen af første halvår 2024 var der 1 pct. flere overnatninger sammenlignet med første halvår af 2023. Denne stigning er fortsat gennem sommeren, og ved udgangen af august 2024 var der ligeledes 1 pct. flere turistovernatninger for året til dato i forhold til samme periode i 2023. Stigningen skyldes især flere hotel- og feriehusovernatninger, hvorimod overnatningerne på campingpladser og vandrerhjem faldt i perioden.

**Udviklingen i turistovernatninger for året til dato (januar – august) fordelt på overnatningstype. 2023-24.**

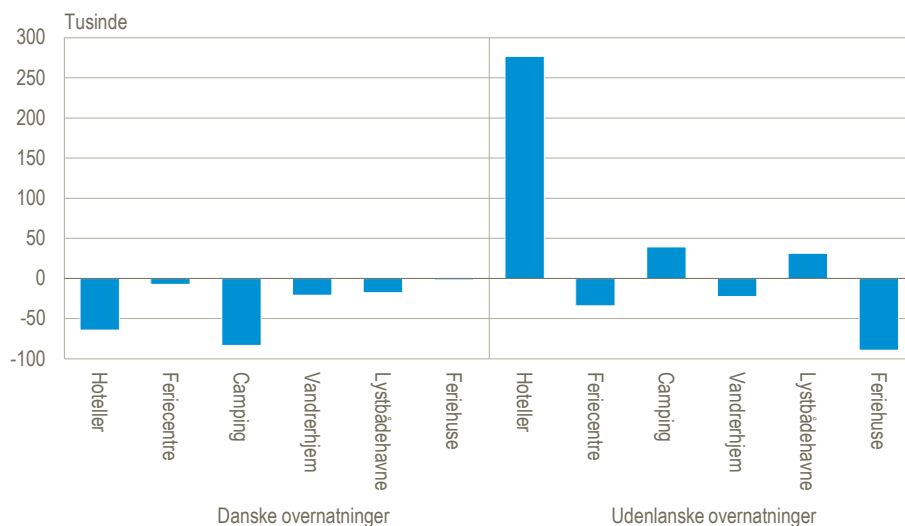


Kilde: [www.statistikbanken.dk/turist](http://www.statistikbanken.dk/turist)

### Overnatninger i sommermånederne var uændret i forhold til sidste år

Samlet set var overnatningerne i sommermånederne, juni til august, uændret i 2024 i forhold til i 2023. Dette dækker over et fald på 195.000 overnatninger foretaget af danske turister og en stigning på 200.000 overnatninger foretaget af udenlandske turister. For de danske overnatninger var der fald i alle overnatningsformer. Stigningen i udenlandske overnatninger var sammensat af 275.000 flere hotelovernatninger, 40.000 flere campingovernatninger og 30.000 flere lystbådeovernatninger, mens overnatningerne på vandrerhjem, feriecentre og i feriehuse samlet faldt med 145.000.

## Udviklingen i turistovernatninger i sommermånederne i 2024 i forhold til 2023, fordelt på type.

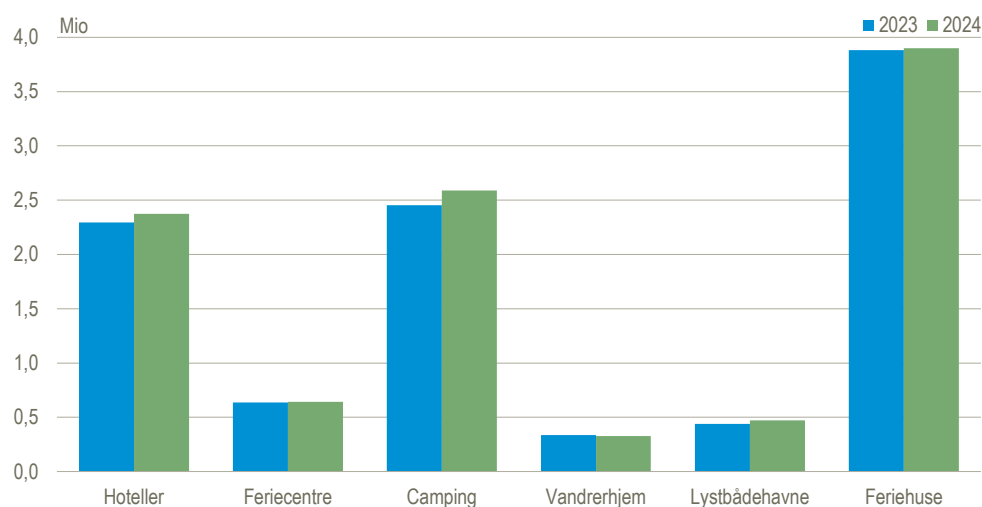


Kilde: [www.statistikbanken.dk/turist](http://www.statistikbanken.dk/turist)

## Flere turistovernatninger i august

I august 2024 var der i alt 10,3 mio. turistovernatninger. Det svarer til en stigning på 3 pct. eller 259.000 flere overnatninger sammenlignet med august 2023. Stigningen skyldes især 5 pct. flere campingovernatninger, svarende til 134.000. Hotelovernatningerne steg med 3 pct. og overnatninger i lystbådehavne steg med 7 pct. Overnatningerne i feriehuse var uændret i august 2024 sammenlignet med august 2023.

## Turistovernatninger fordelt på overnatningstype. August



Kilde: [www.statistikbanken.dk/turist](http://www.statistikbanken.dk/turist)

## Overnatninger, faktiske tal

	August		Æn- dring	Året til dato		Æn- dring
	2023	2024		2023	2024	
	1.000			1.000		
<b>I alt</b>	<b>10 043,0</b>	<b>10 302,1</b>	<b>3</b>	<b>47 286,5</b>	<b>47 750,1</b>	<b>1</b>
Heraf danske	3 634,7	3 694,1	2	23 304,9	22 976,4	-1
<b>Hoteller mv.</b>	<b>2 295,8</b>	<b>2 372,5</b>	<b>3</b>	<b>13 099,6</b>	<b>13 571,1</b>	<b>4</b>
Heraf danske	1 251,0	1 214,5	-3	7 740,4	7 691,2	-1
<b>Feriecentre</b>	<b>635,9</b>	<b>643,9</b>	<b>1</b>	<b>3 519,4</b>	<b>3 547,3</b>	<b>1</b>
Heraf danske	291,3	304,1	4	2 385,6	2 424,0	2
<b>Campingpladser</b>	<b>2 453,3</b>	<b>2 587,6</b>	<b>5</b>	<b>10 614,0</b>	<b>10 472,7</b>	<b>-1</b>
Heraf danske	1 239,3	1 300,8	5	6 926,6	6 705,5	-3
<b>Vandrerhjem</b>	<b>336,9</b>	<b>327,0</b>	<b>-3</b>	<b>1 912,1</b>	<b>1 894,6</b>	<b>-1</b>
Heraf danske	135,4	132,7	-2	882,5	830,8	-6
<b>Lystbådehavne</b>	<b>439,5</b>	<b>471,7</b>	<b>7</b>	<b>1 667,1</b>	<b>1 676,5</b>	<b>1</b>
Heraf danske	184,0	188,3	2	818,4	797,6	-3
<b>Feriehuse</b>	<b>3 881,5</b>	<b>3 899,4</b>	<b>0</b>	<b>16 474,3</b>	<b>16 588,0</b>	<b>1</b>
Heraf danske	533,7	553,7	4	4 551,4	4 527,3	-1

Kilde: [www.statistikbanken.dk/turist](http://www.statistikbanken.dk/turist)

## Stigning i antal feriehusbookinger for resten af året

Ved udgangen af august 2024 var der i alt 178.000 bookedede husuger i feriehuse for resten af året, hvilket er næsten 3.300 flere husuger end på samme tidspunkt sidste år. Stigningen er sammensat af et fald i oktober på 1.200 bookedede husuger og en stigning i september, november og december på i alt 4.500 husuger. Det er især de tyske bookinger, der bidrager til stigningen, med 3.100 flere bookinger for resten af året end på samme tidspunkt sidste år.

## Bookede husuger i feriehuse for resten af året fordelt på gæsternes nationalitet. Pr. ultimo august

	I alt		Danmark		Sverige		Norge		Tyskland		Neder- landene		Andre	
	2023	2024	2023	2024	2023	2024	2023	2024	2023	2024	2023	2024	2023	2024
	1.000													
<b>I alt</b>	<b>175,0</b>	<b>178,2</b>	<b>21,2</b>	<b>21,1</b>	<b>0,4</b>	<b>0,4</b>	<b>0,5</b>	<b>0,6</b>	<b>146,6</b>	<b>149,7</b>	<b>2,9</b>	<b>3,1</b>	<b>3,4</b>	<b>3,4</b>
September	<b>89,2</b>	<b>91,1</b>	10,8	10,9	0,2	0,2	0,3	0,3	73,9	75,6	2,0	2,1	2,1	2,1
Oktober	<b>59,6</b>	<b>58,3</b>	6,5	6,4	0,1	0,1	0,1	0,2	51,4	50,1	0,6	0,7	0,8	0,8
November	<b>14,6</b>	<b>15,0</b>	2,5	2,3	0,0	0,1	0,0	0,1	11,7	12,2	0,1	0,2	0,3	0,2
December	<b>11,6</b>	<b>13,8</b>	1,5	1,5	0,0	0,0	0,0	0,0	9,6	11,8	0,1	0,1	0,4	0,3

Kilde: [www.statistikbanken.dk/ferieh2](http://www.statistikbanken.dk/ferieh2)

**Mere information:** Se flere tal i Statistikbanken på [www.statistikbanken.dk/2466](http://www.statistikbanken.dk/2466).

**Kilder og metoder:** Se mere på [emnesiden Overnatninger og rejser](#) og i statistikdokumentationerne: [Overnatninger på hoteller, feriecentre og vandrerhjem](#), [Overnatninger på campingpladser](#), [Overnatninger i lystbådehavne](#) og [Feriehusudlejning](#). Alle tal er i faktiske tal, hvis ikke andet er angivet. Pga. manglende indberetninger fra nogle feriecentre i 2024 er disse opgørelser behæftet med større usikkerhed end normalt.

**Næste offentliggørelse:** *Turistovernatninger i Danmark september 2024* udkommer 8. november 2024.

**Henvendelse:** Karina Moric, tlf. 39 17 30 32, [kam@dst.dk](mailto:kam@dst.dk)

Majbrit Holst, tlf. 39 17 33 61, [mbj@dst.dk](mailto:mbj@dst.dk)

Nanna Nonboe-Nygaard, tlf. 39 17 32 65, [nio@dst.dk](mailto:nio@dst.dk)