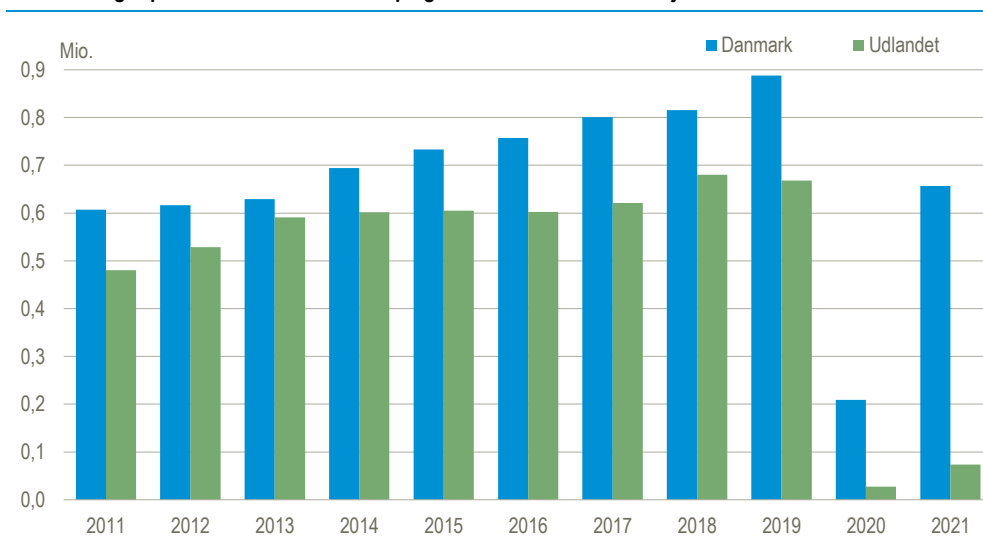


Hoteller kigger fortsat langt efter udlændinge

Maj 2021 bød samlet på 2,2 mio. overnatninger. Dette er 63 pct. flere overnatninger end i maj 2020, men 32 pct. færre end i 2019. Stigningen i 2021 har dermed ikke været tilstrækkelig til at bringe overnatningerne tilbage på niveauet før COVID-19. Udviklingen har især ramt hotellerne, som på trods af en stigning på 210 pct. fra maj 2020 til maj 2021 fortsat ligger 53 pct. under 2019. Det er især fraværet af udenlandske gæster, som er årsagen til det lave antal overnatninger på hoteller. De udenlandske gæster havde kun 74.000 overnatninger på hoteller, hvilket er 89 pct. færre end i maj 2019. Antallet af overnatninger foretaget af danske gæster lå i maj 2021 på 657.000 overnatninger, hvilket er 26 pct. færre end i maj 2019. Kigger man på landsplan er det København, som er hårdest ramt. Her var der i maj 2021 75 pct. færre overnatninger på hoteller og feriecentre end i maj 2019. Dette skal ses i lyset af restriktionerne mod COVID-19.

Overnatninger på danske hoteller fordelt på gæsternes nationalitet. Maj

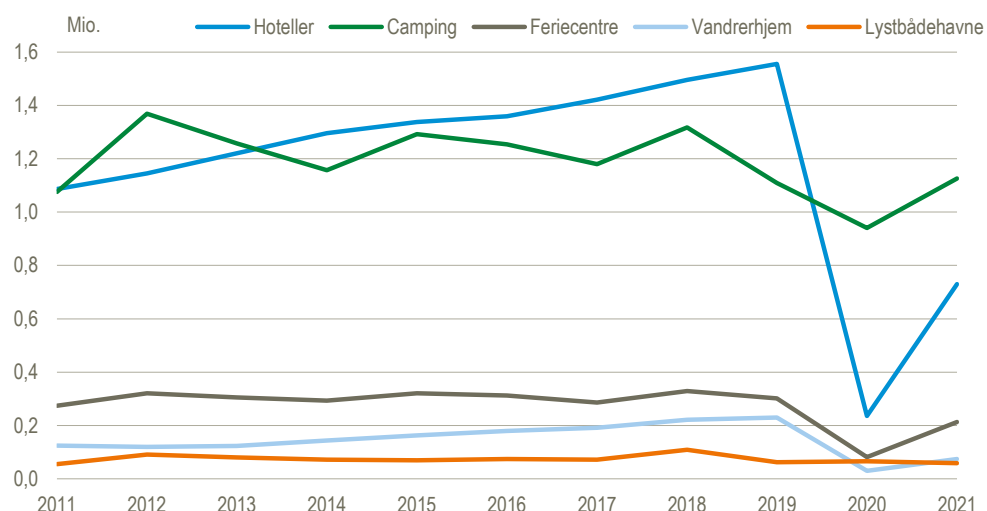


Kilde: www.statistikbanken.dk/turist

Campingpladserne fortsætter den positive tendens fra 2020

Campingpladserne har klaret sig godt i maj med 1,1 mio. overnatninger. Dette er en stigning på 20 pct. i forhold til 2020 og 1 pct. i forhold til 2019. Stigningerne i maj 2021 skal ses i lyset af restriktionerne mod COVID-19, som gør ferie i Danmark mere attraktiv. Et andet billede tegner sig dog for vandrerhjemmene, hvor antallet af overnatninger i maj 2021 var 67 pct. lavere end i maj 2019.

Overnatninger på hoteller, feriecentre, campingpladser, vandrerhjem og lystbådehavne. Maj



Kilde: www.statistikbanken.dk/turist

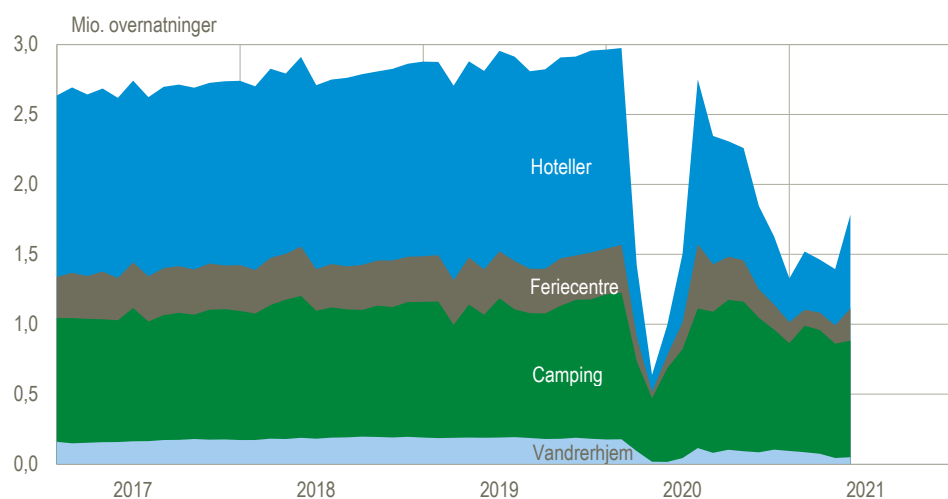
Fald i årets første fem måneder

De samlede overnatninger for årets første fem måneder faldt med 363.000 overnatninger, svarende til en nedgang på 7 pct. i forhold til samme periode sidste år. Nedgangen skyldes færre overnatninger i perioden januar-februar. Campingovernatninger er som de eneste gået frem med en stigning på 34 pct. eller 572.000 flere overnatninger i perioden januar til maj. Overnatninger på hoteller og feriecentre faldt med hhv. 746.000 og 85.000 i perioden, mens vandrerhjemsovernatningerne faldt med 97.000.

Stigning i maj når der korrigeres for det normale sæsonudsving

Når der korrigeres for normale sæsonudsving steg det samlede antal overnatninger på hoteller, feriecentre, campingpladser og vandrerhjem med 27,9 pct. fra april til maj 2021.

Overnatninger på hoteller, feriecentre, campingpladser og vandrerhjem, sæsonkorrigerede tal



Kilde: www.statistikbanken.dk/turist1

Overnatninger på hoteller, feriecentre, campingpladser og vandrerhjem, sæsonkorrigerede tal. 2020-2021

	Dec.	Jan.	Feb.	Mar.	Apr.	Maj	Mar.-maj/ dec.-feb.	Maj/ apr.
	1.000						pct.	
I alt	1 627,8	1 328,1	1 520,2	1 462,1	1 394,4	1 783,4	3,7	27,9
Hoteller	486,4	313,3	416,2	378,5	401,6	669,7	19,2	66,8
Feriecentre	179,6	149,9	114,1	125,0	131,7	230,2	9,8	74,8
Camping	857,7	770,2	904,1	883,8	816,7	833,4	0,1	2,1
Vandrerhjem	104,1	94,8	85,9	74,8	44,4	50,0	-40,6	12,7

 Kilde: www.statistikbanken.dk/turist1
Overnatninger, faktiske tal

	Maj		Æn- dring	Året til dato		Æn- dring
	2020	2021		2020	2021	
	1.000		pct.	1.000		pct.
I alt	1 353,7	2 202,5	63	5 431,6	5 068,5	-7
Heraf danske	1 299,3	2 051,3	58	4 211,3	4 642,0	10
Øst for Storebælt	400,2	720,3	80	2 472,7	1 908,8	-23
Vest for Storebælt	953,5	1 482,2	55	2 958,9	3 159,8	7
Hoteller mv.	235,8	730,5	210	2 678,4	1 932,4	-28
Heraf danske	208,7	656,7	215	1 756,0	1 646,8	-6
Øst for Storebælt	122,2	350,5	187	1 611,3	1 067,9	-34
Vest for Storebælt	113,6	379,9	234	1 067,1	864,6	-19
Feriecentre	80,8	213,4	164	669,4	584,2	-13
Heraf danske	77,3	207,9	169	601,4	569,7	-5
Øst for Storebælt	17,4	51,3	195	156,2	116,0	-26
Vest for Storebælt	63,4	162,1	156	513,2	468,2	-9
Campingpladser	941,0	1 125,6	20	1 681,0	2 253,4	34
Heraf danske	929,7	1 075,6	16	1 634,9	2 183,4	34
Øst for Storebælt	220,6	256,2	16	427,0	543,9	27
Vest for Storebælt	720,4	869,3	21	1 254,0	1 709,5	36
Vandrerhjem	30,0	74,7	149	336,8	240,1	-29
Heraf danske	23,8	62,9	164	159,2	193,9	22
Øst for Storebælt	17,0	43,9	158	255,3	162,6	-36
Vest for Storebælt	13,0	30,8	137	81,5	77,5	-5
Lystbådehavne	66,0	58,4	-12	66,0	58,4	-12
Heraf danske	59,8	48,3	-19	59,8	48,3	-19
Øst for Storebælt	23,0	18,4	-20	23,0	18,4	-20
Vest for Storebælt	43,1	40,0	-7	43,1	40,0	-7

 Kilde: www.statistikbanken.dk/turist

Særlige forhold ved denne offentliggørelse

Større usikkerhed på grund af COVID-19

Restriktionerne mod COVID-19 har haft stor indvirkning på de danske overnatningssteder, og tallene kan derfor være behæftet med større usikkerhed end normalt. Mange overnatningssteder har dog fortsat indberettet til tiden, og derfor er niveauet af manglende indberetninger i denne offentliggørelse ikke markant højere end sædvanligt.

Mere information: Se flere tal i Statistikbanken på www.dst.dk/stattabel/131 og www.statistikbanken.dk/2466.

Kilder og metoder: Se mere på [emnesiderne](#) og i statistikdokumentationerne: [Overnatninger på hoteller, feriecentre og vandrerhjem](#), [Overnatninger på campingpladser](#) og [Overnatninger i lystbådehavne](#). Fra og med offentliggørelsen af data for december 2020 er der taget en ny model for sæsonkorrektion i brug. Data for lystbådehavne er ikke sæsonkorrigeret.

Næste offentliggørelse: *Overnatninger på hoteller, feriecentre, campingpladser og vandrerhjem mv. juni 2021* udkommer 11. august 2021.

Henvendelse: Karina Moric, tlf. 39 17 30 32, kam@dst.dk
Majbrit Holst, tlf. 39 17 33 61, mbj@dst.dk
Cecilie Bryld Fjællegaard, tlf. 39 17 33 91, cbf@dst.dk