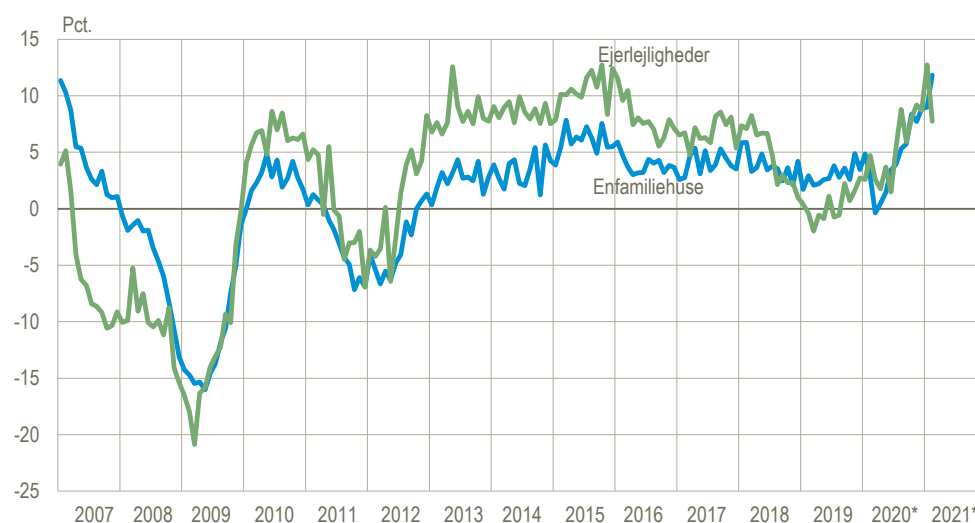


Tocifret prisstigning for enfamiliehuse

Prisudviklingen for enfamiliehuse slog rekord i februar 2021 med en stigning på næsten 12 pct. målt i forhold til samme måned året før. Det er den største prisstigning for en enkelt måned siden statistikkens start i 2006. Priserne på ejerlejligheder steg i februar med 7,7 pct. målt i forhold til samme måned året før, efter at de i januar steg med næsten 13 pct.

Procentvis prisudvikling over 12 måneder for enfamiliehuse og ejerlejligheder på landsplan



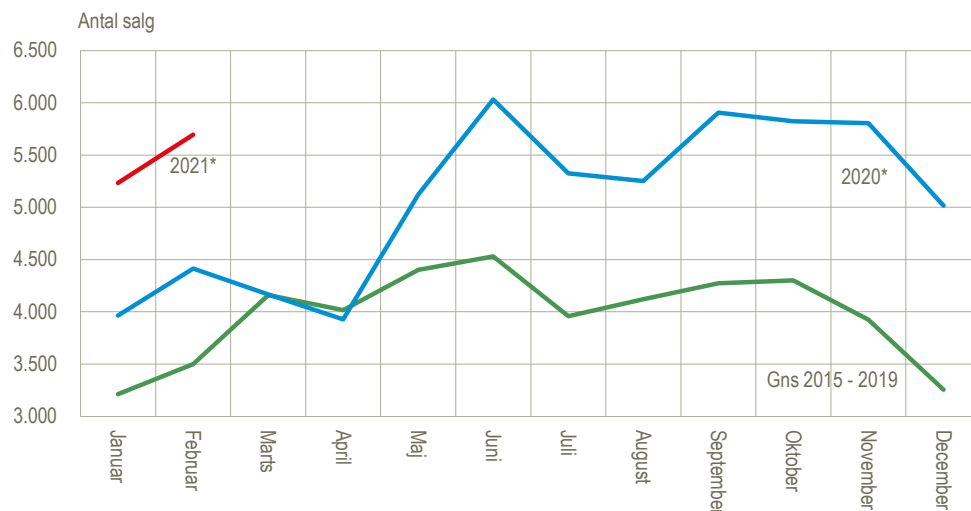
*De seneste elleve måneder er foreløbige tal.

Kilde: www.statistikbanken.dk/ej14

Salgstallet for enfamiliehuse toppe for en februar måned

På trods af at februar er årets korteste måned og samtidigt en vintermåned, blev der handlet næsten 6.000 enfamiliehuse i almindelig fri handel. Det er det højeste salgstal for en februar måned siden statistikkens start i 2006. Rekord for salgstal i en enkelt måned er fortsat i juni 2020, hvor der for første gang nogen sinde blev solgt over 6.000 enfamiliehuse i en enkelt måned.

Antal solgte enfamiliehuse i almindelig fri handel, hele landet



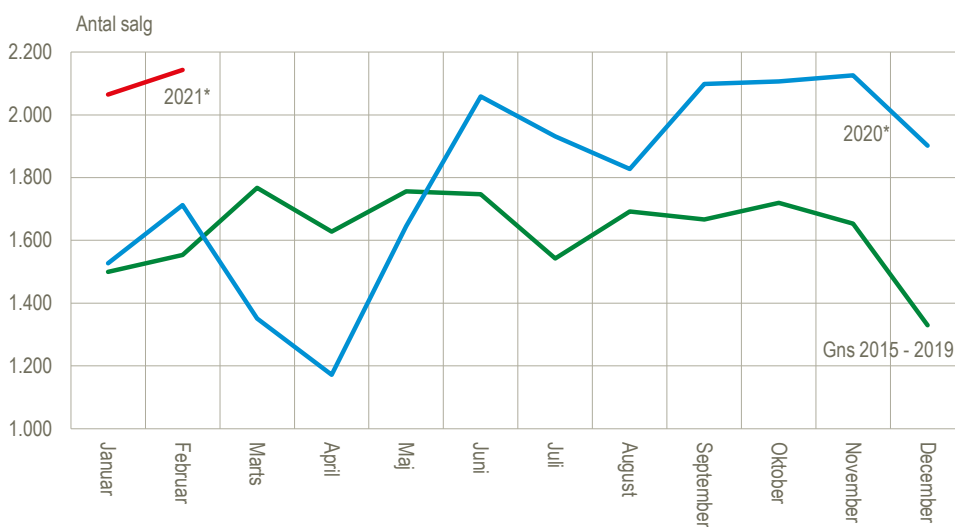
*Foreløbige tal.

Kilde: www.statistikbanken.dk/ej13

Udsædvanligt høje salgstal for ejerlejligheder i begyndelsen af 2021

Det høje salgstal for ejerlejligheder siden juni 2020 er fortsat ind i årets to første måneder. Selvom februar er en kort og kold måned, blev der handlet 2.143 ejerlejligheder, hvilket er 160 handler færre end rekorden for en enkelt måned, som fortsat er marts 2006. Til gengæld er der aldrig før blevet handlet så mange ejerlejligheder i en februar måned i statistikens historie.

Antal solgte ejerlejligheder i almindelig fri handel, hele landet



*Foreløbige tal.

Kilde: www.statistikbanken.dk/ej13

Mere information: Se yderligere oplysninger om ejendomssalg i Statistikbanken på www.dst.dk/stattabel/263.

Oplysninger om ejendomssalg fordelt på kommuner og postnumre kan fås mod betaling i [Betalingsdatabanken](#). Se produktbeskrivelse på www.dst.dk/ejendomssalg. Tallene for en periode revideres i alt elleve gange.

Kilder og metoder: *Prisudviklingen* er beregnet ud fra forholdet mellem den officielle ejendomsvurdering og den faktiske købesum. Metoden er nærmere beskrevet i [statistikdokumentationen](#) og på [emnesiden](#).

Næste offentliggørelse: *Ejendomssalg marts 2021* udkommer 31. maj 2021.

Henvendelse: Annette Nielsen, tlf. 39 17 34 38, att@dst.dk
Jakob Holmgaard, tlf. 39 17 31 24, jho@dst.dk