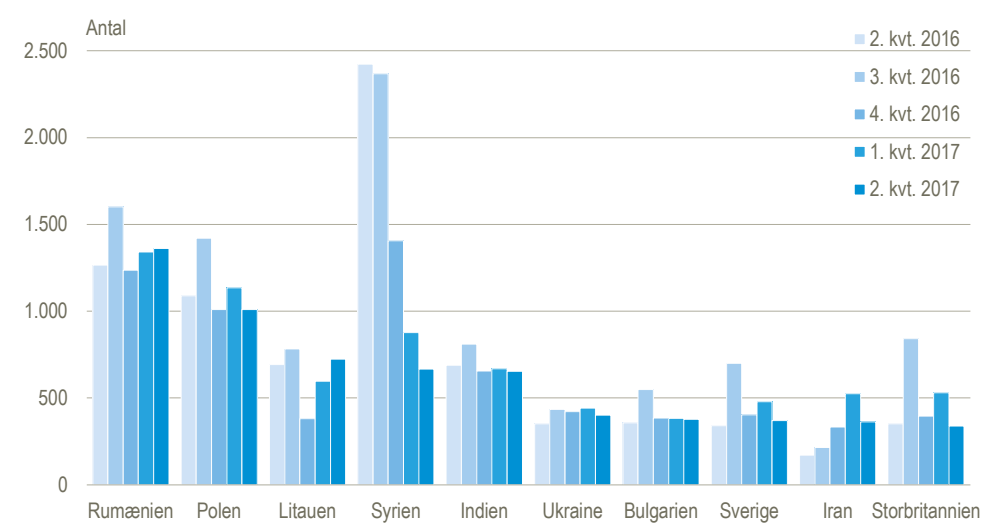


## Flest indvandrede fra Rumænien i andet kvartal

Blandt indvandrede udenlandske statsborgere i andet kvartal 2017 kom flest fra Rumænien, nemlig 1.362 personer. Umiddelbart herefter fulgte polske statsborgere med 1.009 personer. På de næste tre pladser kommer statsborgere fra Litauen, Syrien og Indien med hver omkring 700 personer. De sidste fem pladser i top-ti besættes af Ukraine, Bulgarien, Sverige, Iran og Storbritannien. De indvandrere alle hver med omkring 400 personer.

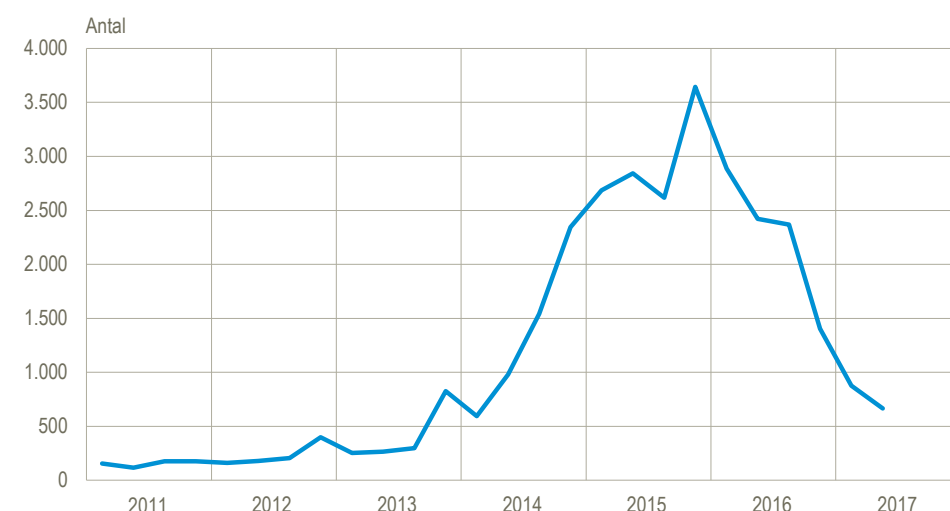
### Indvandring for de ti største indvandringslande



### Indvandring af syriske statsborgere ligger på fjerdepladsen

Syriske statsborgere, der er det eneste land i top-ti, hvor de indvandrede personer primært har fået asyl eller familiesammenføring, tegner sig for 667 indvandrede i andet kvartal 2017, hvilket svarer til det fjerde højeste antal blandt indvandrede udenlandske statsborgere. Antallet er nu på samme niveau som i første kvartal 2014.

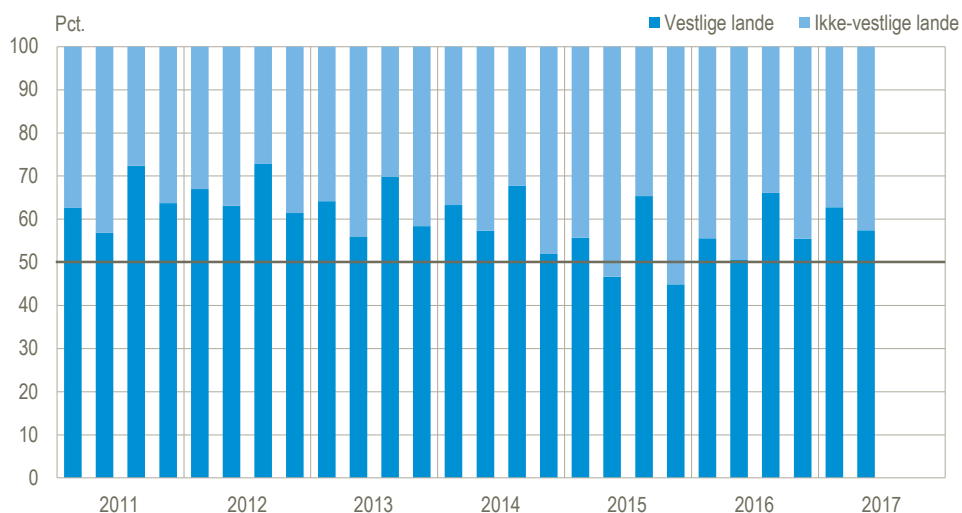
### Indvandring af syriske statsborgere



## Fire ud af ti indvandrede udenlandske statsborgere er fra et ikke-vestligt land

Ser man på samtlige udenlandske statsborgere, der indvandrede i andet kvartal 2017, udgør personer fra vestlige lande 57 pct. og ikke-vestlige lande 43 pct. Denne andel varierer fra kvartal til kvartal. Inden for de seneste seks år har andelen af personer fra ikke-vestlige lande svinget fra 27 pct. i tredje kvartal 2012 til 55 pct. i fjerde kvartal 2015.

### Indvandring af udenlandske statsborgere



Anm.: Den grå streg er sat ind, så det er nemt at se, om andelen af indvandrede udenlandske statsborgere fra hhv. vestlige og ikke-vestlige lande er over eller under 50 pct.

### Hver tredje indvandrede var dansk statsborger

I alt indvandrede 17.119 personer til Danmark i andet kvartal 2017. Af dem var 5.268 danske statsborgere og 11.851 udenlandske statsborgere. Antallet af indvandrede danske statsborgere har de seneste mange år ligget stabilt med omkring 21.000-22.000 personer årligt.

**Mere information:** Se flere tal i Statistikbanken på [www.dst.dk/stattabel/278](http://www.dst.dk/stattabel/278).

**Kilder og metoder:** I [statistikdokumentationen](#) findes der en detaljeret gennemgang af kilder og metoder. Definition af begreberne i denne artikel kan ses på [www.dst.dk/hvadbetyder](http://www.dst.dk/hvadbetyder). Vi har ændret i opgørelsesmetoden for ind- og udvandring. Se mere på [www.dst.dk/doku/flytninger-til-og-fra-udlandet](http://www.dst.dk/doku/flytninger-til-og-fra-udlandet).

**Næste offentliggørelse:** *Ind- og udvandring* 3. kv. 2017 udkommer 8. november 2017.

**Henvendelse:** Annika Klintefelt, tlf. 39 17 36 78, [akf@dst.dk](mailto:akf@dst.dk)