

Normeringsstatistikken



Brugerudvalgsseminar
22. November 2018

Fuldtidsindskevne / fuldtidsansatte

Normeringsopgørelsen viser antal fuldtidsindskevne børn delt med antal fuldtidsansatte beskæftiget med pædagogisk arbejde

Opgørelse af børn:

- Indskrevne børn i daginstitutioner/dagpleje
- Fuldtidsindskevne – den tid forældre kan disponere over
- Aldersgrupperne 0-2 år og 3 år til skolestart



Opgørelse af personale:

- Pædagogisk personale i daginstitution/dagpleje inkl. støttekorps
- Fuldtidspersonale
- Fordeling på aldersgrupper ud fra kommunens egen fordelingsnøgle
- Andel pædagoger og andel PGU/PAU fra uddannelsesregistret

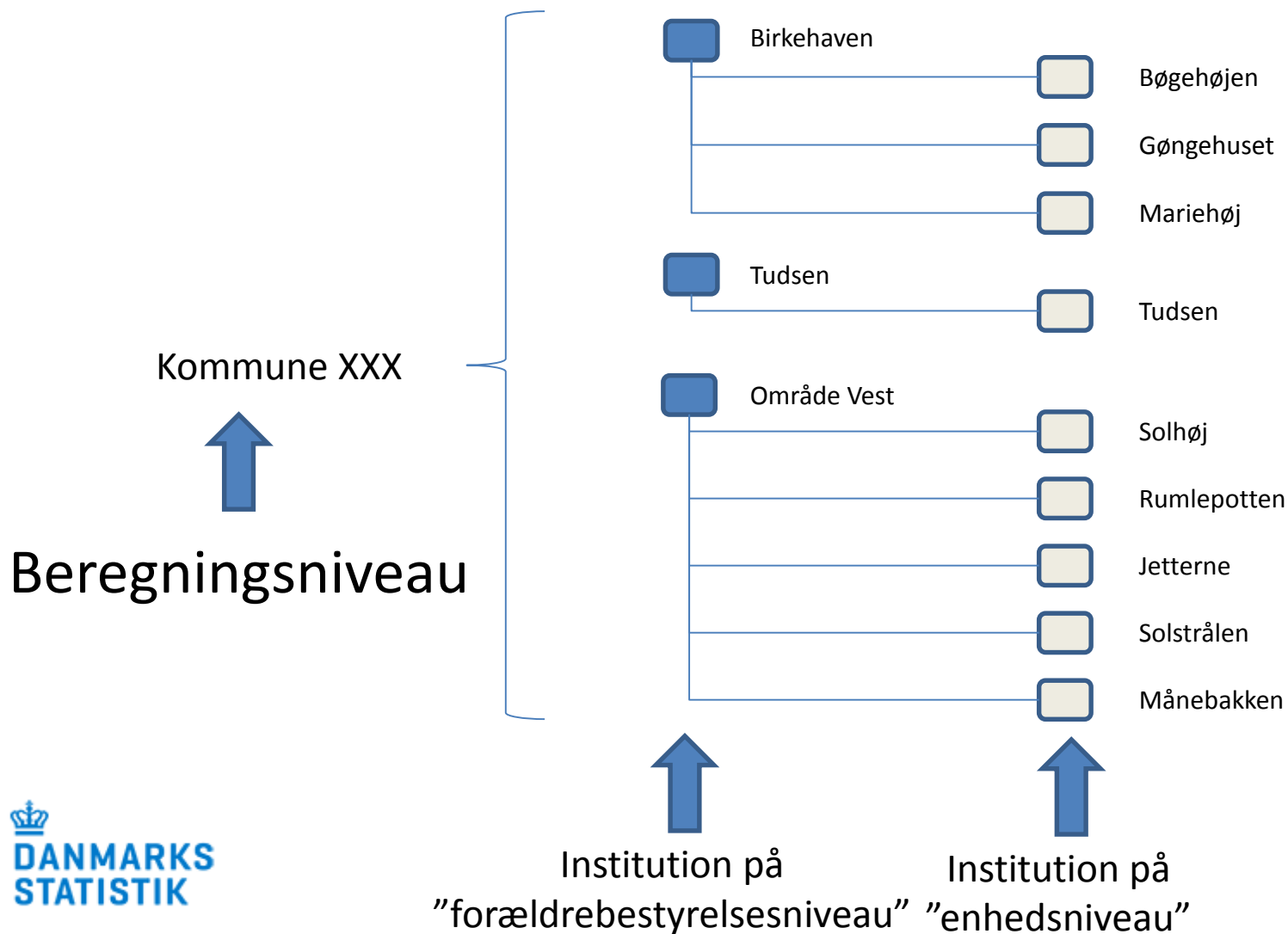
Kommunal validering Institutionsregistret

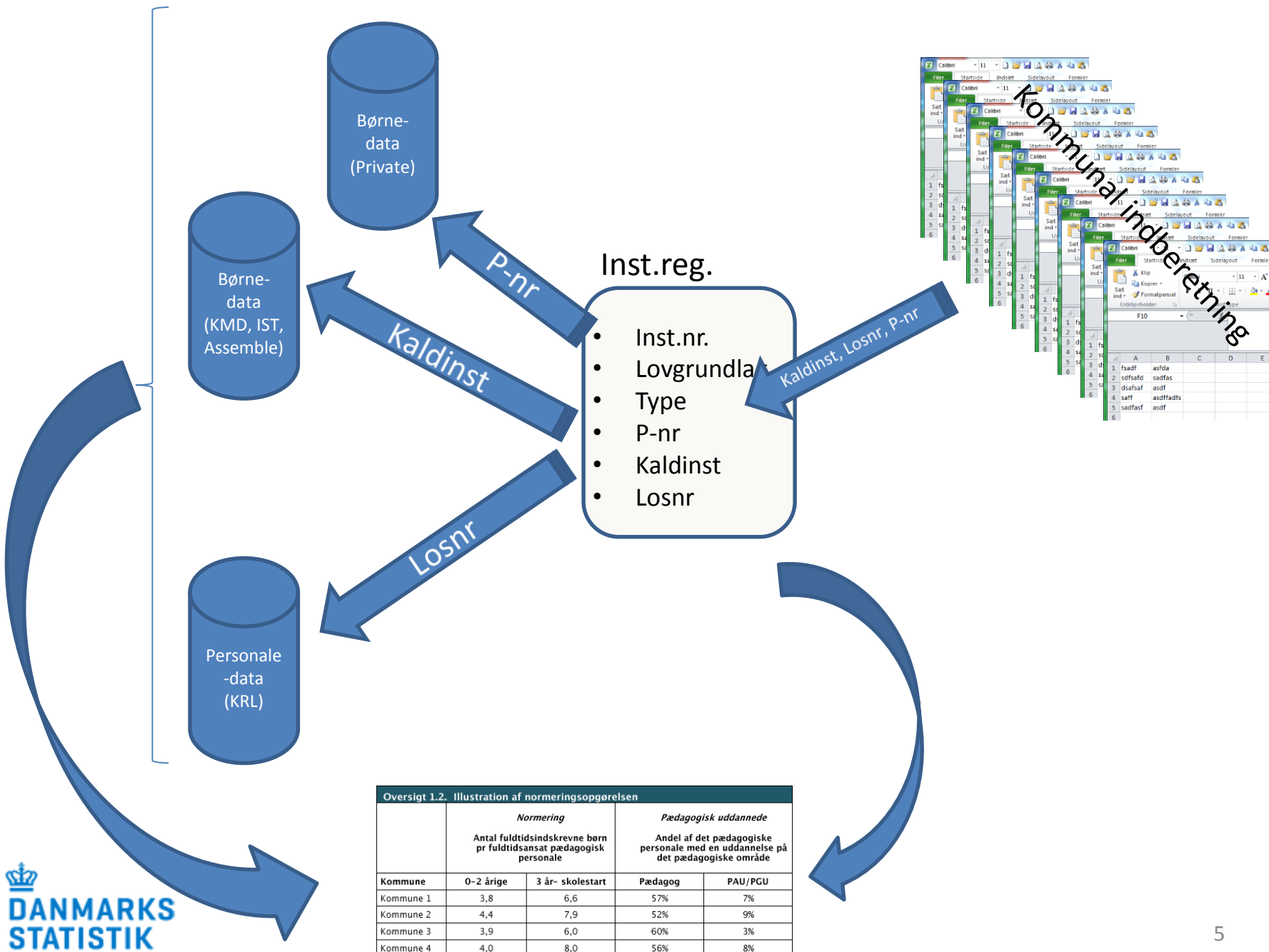
1	A	B	C	D	E	F	G	H	I	J	K	L	M	N	O	P	Q	R	S	T	U	V	
inst	Daginstitutionens_nav	enhed	opret	nedta	kaldinst	antal_b	los	ansa	f	cvr	f	lovgrundlag	aldersgrup	vejnavn	hus	hus	v	pos	postdist	tit			
2	200276	Område 1				4001446	0299	1	Ja	19501817	1018745387	Kommunal	0-5	Blåkløvevej		27							
3	200276	Område 1				4001446	83 0250	24	Ja	19501817	1018745387	Kommunal	0-5	Blåkløvevej				2630	Taastrup			43353400	
4	200276	Område 1				4001442	92 0011	21	Ja	19501817	100328970	Kommunal	0-5	Jernbane Alle				2630	Taastrup			28112197	
5	200276	Område 1				4001203	39 0251	12	Ja	19501817	1003289738	Kommunal	0-2	Frikanten				2630	Taastrup			43353050	
6	200276	Område 1				4001426	55 1452	15	Ja	19501817	1003289404	Kommunal	0-5	Alm				530	Taastrup			43353403	
7	200276	Område 1				2001306	78 0252	15	Ja	19501817	1003289503	Kommunal	3-5					2630	Taastrup			43353150	
8	200276	Område 1				4001427	43 0203	10	Ja	19501817	1003289114	Kommunal	0-5					2630	Taastrup			43353300	
9	200276	Område 1				4001435	48 0202	12	Ja	19501817	1003289199	Kommunal	0-5					2630	Taastrup			43353330	
10	200276	Område 1				4001451	86 1000	22	Ja	19501817	1003289281	Kommunal	0-5					2630	Taastrup			43353400	
11	200276	Område 1				4001448	145 14600	21	Ja	19501817	1003289286	Kommunal	0-5					2630	Taastrup			43353140	
12	200276	Område 1				4001448	145 1101	31	Ja	19501817	1003289286	Kommunal	0-5					2630	Taastrup			43353140	
13	200276	Område 1				4001429	85 0204	18	Ja	19501817	1003289286	Kommunal	0-5					2630	Taastrup			43353463	
14	200277	Område 2				4001421	47 1499	1	Ja	19501817	1003289114	Kommunal	0-5					24	2630	Taastrup			
15	200277	Område 2				4001421	47 1402	12	Ja	19501817	1003289114	Kommunal	0-5					1	2630	Taastrup			43353450
16	200277	Område 2				4001403	101 0352	27	Ja	19501817	1003289114	Kommunal	0-5					1	2630	Taastrup			43353114
17	200277	Område 2				4001438	84 1400	16	Ja	19501817	1003289114	Kommunal	0-5					1	2630	Taastrup			43353342
18	200277	Område 2				4001418	64 0201	18	Ja	19501817	1003289114	Kommunal	0-5	Gedehavegårdsvej			D	2640	Hedehusene			43353270	
19	200277	Område 2				4001443	91 1453	3	Ja	19501817	1003289114	Kommunal	0-5	Taastrupgårdsvej			A	2630	Taastrup			43353091	
20	200277	Område 2				4001419	96 1302	3	Ja	19501817	1003289114	Kommunal	0-5	Spangåvej				10	2630	Taastrup			43353280
21	200277	Område 2				4001441	57 1400	1	Ja	19501817	1003289114	Kommunal	0-5	Taastrupgårdsvej			D	2630	Taastrup			43353364	
22	200277	Område 2				4001417	84 1400	1	Ja	19501817	1003289114	Kommunal	0-5	Gedehavegårdsvej				3	2630	Taastrup			43353280
23	200277	Område 2				4001413	86 1400	1	Ja	19501817	1003289114	Kommunal	0-5	Selsøsestræde				4	2630	Taastrup			43353242
24	200277	Område 2				4001444	86 1400	1	Ja	19501817	1003289114	Kommunal	0-5	Leen G				1	2630	Taastrup			43353173
25	200279	Område 3				4001444	86 1400	1	Ja	19501817	1003289059	Kommunal	0-5	Brandvej			A	2640	Hedehusene				
26	200279	Område 3				4001444	86 1400	1	Ja	19501817	1003289611	Kommunal	0-5	Brandvej			A	2640	Hedehusene				43353220
27	200279	Område 3				4001444	86 1400	1	Ja	19501817	1004384557	Kommunal	0-5	Sanderby Torv				29	2630	Taastrup			43353235
28	200279	Område 3				4001444	86 1400	1	Ja	19501817	1003289370	Kommunal	0-5	Stenalderen				30	2640	Hedehusene			43353411
29	200279	Område 3				4001444	86 1400	1	Ja	19501817	1003289878	Kommunal	0-5	Gyvelhaven				30	2630	Taastrup			43353340
30	200279	Område 3				4001444	86 1400	1	Ja	19501817	1003289859	Kommunal	0-5	Charlottegårdsvej			B	2640	Hedehusene			43353313	
31	200279	Område 3				4001444	86 1400	1	Ja	19501817	1003289714	Kommunal	0-5	Charlotteager				226	2640	Hedehusene			43353440
32	200279	Område 3				4001444	86 1400	1	Ja	19501817	1003289593	Kommunal	0-5	Brandvejen				9	2640	Hedehusene			43353590
33	200279	Område 3				4001444	86 1400	1	Ja	19501817	1003289382	Kommunal	0-5	Stennallen				54	2640	Hedehusene			43353470
34	200279	Område 3				4001444	86 1400	1	Ja	19501817	1003289896	Kommunal	0-5	Bomager				16	2640	Hedehusene			43353430
35	200279	Område 3				4001444	86 1400	1	Ja	19501817	1014780919	Kommunal	0-5	Fredalen				1	2630	Taastrup			43352430
36	200279	Område 3				4001444	86 1400	1	Ja	19501817	1003997682	Kommunal	0-5	Vesterby Alle				17	2630	Taastrup			43353210
37	200278	VuggestuenRefmosegårdsvej				1011222	34 0554	16	Ja	36576715	1014621403	Selvende	0-2	Møllevej				10	2640	Hedehusene			43353100
38	200282	Selvende område				1011222	34 0549	1	Ja	36576537	1003289222	Selvende	0-5	Mølleholmen				20	2630	Taastrup			43353370
39	200282	Selvende område				1011449	56 1506	12	Ja	47829214	1002657893	Selvende	0-5	Mølleholmen				1	2630	Taastrup			43353370
40	200282	Selvende område				1011449	56 1502	6	Ja	31637422	1014680116	Selvende	0-5	Magnoliavej				5	2640	Hedehusene			43353370
41	200282	Selvende område				2011343	47 1503	7	Ja	68846218	1009529175	Selvende	3-5	Magdavej				2	2630	Taastrup			43353200
42	200282	Selvende område				2011342	98 1504	12	Ja	34745544	1018093657	Selvende	3-5	Møllevej				10	2640	Hedehusene			43353192
43	200282	Selvende område				1011225	42 1507	15	Ja	32928919	1009530548	Selvende	0-2	Lindehaven				5	2630	Taastrup			43353110
44	200282	Selvende område				4001445	54 1505	10	Ja	25133528	1009529035	Selvende	0-5	Kirkesten				2	2630	Taastrup			43353205
45	200270	Lærnehaven				4001414	60 0300	13	Ja	19501817	1003289400	Kommunal LBO	0-5	Tangstedvej				33	2640	Hedehusene			43353250
46	200283	Mingro				4011447	62 1559	1	Ja	19501817	1003289835	Selvende	0-5	Bygden				2	2630	Taastrup			43353475
47	200283	Mingro				4011447	62 1550	16	Ja	36673958	1020305947	Selvende	0-5	Grostrøget				1	2630	Taastrup			43353475
48	200284	Bernegalaxen				HTKGLAXEN	39		Nej	36225254	102002568	Privat	0-5	Erk Husfeldts Vej			H	2630	Taastrup			42909916	
49	200280	Budstikken				2011346	37 0254	6	Ja	36628901	1020311319	Selvende	3-5	Budstikken				1	2630	Taastrup			43353420

DAGTILBUDSREGISTRET ER PÅ VEJ

Beregningsniveau

Definitionen af en "institution" er, at den har sin egen forældrebestyrelse.





Oversigt 1.2. Illustration af normeringsopgørelsen

Kommune	Normering		Pædagogisk uddannede	
	Antal fuldtidsindskrevne børn pr fuldtidsansat pædagogisk personale	3 år- skolestart	Pædagog	PAU/PGU
Kommune 1	3,8	6,6	57%	7%
Kommune 2	4,4	7,9	52%	9%
Kommune 3	3,9	6,0	60%	3%
Kommune 4	4,0	8,0	56%	8%

Data for børn

Data for børn i alderen 0 år til skolestart indhentes via de respektive fagsystemer, jf. Dagtilbudslovens afsnit II. Børn hørende til andre lovgivninger end Dagtilbudslovens afsnit II medtages ikke, ligesom indmeldelsesforhold, som ikke vedrører børnepasning frasorteres, f.eks. madordninger, frugtordninger mv.

Børn indtil "skolestart" identificeres gennem brug af institutionstype kombineret med en dataleverandørafhængig specificering på følgende måde:

- KMD Institution – på baggrund af moduler
- IST – kontonummerafskæring, jf. den kommunale kontoplan
- Assemble – specifikt tilrettet dataload for de relevante institutioner

Datakontrol samt sletning af dobbeltregistreringer (dubletter) - kun er én registrering pr. barn for en given periode. Sker med udgangspunkt i "institutionstype" samt "modulregistreringen".

Antal indmeldte dage i et dagtilbud omregnes ud fra 365 dage til andel af fuldtid

Ift. deltid/heltid sker beregningen på følgende måde ud fra det antal ugentlige timer, barnet er indskrevet i dagtilbuddet:

- 36 timer og over tæller som fuldtid
- Mellem 25 og 36 timer tæller som 75 % af fuldtid
- Under 25 timer tæller som 50 % af fuldtid

Data for personale

Personale

Det foreslås, at der – som det er tilfældet i dag – foretages en opgørelse af antallet af fuldtidsansatte, således at den enkeltes arbejdstid omregnes i forhold til en arbejdstid på 37 timer om ugen. I data vil der kun indgå pædagogisk personale, støttepædagoger, der udfører pædagogisk opgaver i dagtilbud, samt ledere i dagtilbuddene, herunder ledere med personaleansvar. Herudover vil personaledata blive korrigeret, således at der ikke medtages ansatte, der er fraværende pga. barsel. Ansatte i fleksjob vil indgå svarende til deres faktiske tid på arbejdet. For pædagogstuderende foreslås, at de indgår i opgørelsen i de lønnede praktikperioder, samt at de indregnes med en faktor, der skal tage højde for, at der i praktikperioden også skal indgå tid til undervisning og vejledning. Tilsvarende foreslås, at elever, der er i gang med den pædagogiske assistentuddannelse indgår, idet der også her foreslås en faktor, der tager højde for praktik og skoleperiode.



Data for personale

De indkomne personaleoplysninger fra KRL sorteres på kontonummer fra den kommunale kontoplan:
5.25.10 - Fællesformål, 5.25.11 - Dagpleje, 5.25.13 - Integrerede institutioner, 5.25.14 - Daginstitutioner og
5.25.19 - Private institutioner.

Personaledata fra paraplyorganisationerne/interesseorganisationerne er indhentet for de selvejende daginstitutioner. Det drejer sig om: Landsorganisationen Danske Daginstitutioner (LDD), Børneringen, fobu, Frie Børnehaver og SPIA.

Personaledata fra selvejende institutioner, som ikke leverer data gennem en af de fem ovenævnte organisationer, har indberettet personaleoplysninger individuelt via en web-blanket.

Gruppering af personale sker herefter på dagplejer, pædagoger, pædagogmedhjælper og ledere via den overenskomst den enkelte person er ansat under.

Personaleoplysninger omregnes herefter til "fuldtid" ved omregning til årsværk ud fra 1.924 timer pr. år (svarende til 37 timer/uge eller 160,33 timer/måned).

Der korrigeres for barsel, ved at personale, som er på barsel og registreret i "Barselsregistret", fjernes i de tilfælde hvor de samtidig fremgår af de modtagne indberetninger fra KLR eller fra de selvejende institutioner.

For pædagogstuderende og PAUer korrigeres de beregnede "årsværk" med en faktor med følgende værdier:

- Pædagogstuderende = 43,1827 %
- PAUer = 50,9697 % * 48,0000 % = 24,4655 %

Personalefordeling via kontonummer

0 til skolestart

Daginstitution (Vuggestue,
Børnehave, aldersintegreret 0
– 5 år)
5.25.14

Dagpleje
5.25.11

6 år+ statistik

Fritidshjem
5.25.15

Klub
5.25.16

SFO
3.22.05

Integrerede 0 – 18 år
5.25.13

Private
5.25.19

Fælles formål
5.25.10

Nøgler

Kommune		Flytteregel mellem 0-2 år og 3 år-skolestart			Vægtning af børn til brug i fordeling af personale					Fordeling af centraltplaceret støttepersonale		
Kom	Komnavn	År	Måneder	Regel	Daginst. 0-2 år	Daginst. 3-5 år	FH/SFO til 9 år	FH/SFO 10 år +	Klub	Dagpleje	Daginst. 0-2 år	Daginst. 3-5 år
101	København	3	0	2	2,06	1	0,47		0,27	5%	43%	41%
147	Frederiksberg	3	0	1	2,00	1					25%	75%
151	Ballerup	2	11	1	2,00	1					38%	62%
153	Brøndby	2	8	1	2,00	1					32%	68%
155	Dragør	2	11	2	2,00	1					15%	84%
157	Gentofte	2	11	2	2,00	1						
159	Gladsaxe	3	0	1	2,00	1					26%	74%
161	Glostrup	2	10	1	2,00	1					16%	84%
163	Herlev	3	0	1	1,66	1					19%	81%
165	Albertslund	2	10	1	1,69	1			0,27		49%	51%
167	Hvidovre	3	0	1	2,09	1			0,25		46%	54%
169	Høje-Taastrup	3	0	1	2,00	1				2%	34%	64%
173	Lyngby-Taarbæk	2	9	1	1,97	1					35%	65%
175	Rødovre	3	0	1	2,00	1				8%	23%	51%
183	Ishøj	2	11	2	1,83	1					14%	86%
185	Tårnby	3	1	2	2,20	1			0,16		8%	52%
187	Vallensbæk	3	0	1	2,00	1					31%	69%
190	Furesø	3	0	2	1,95	1					37%	63%
201	Allerød	3	0	1	2,00	1					5%	95%
210	Fredensborg	2	11	1	2,06	1	0,42		0,24		38%	34%
217	Helsingør	2	11	1	2,00	1			0,00		52%	48%
219	Hillerød	3	0	1	2,00	1					38%	62%
223	Hørsholm	3	0	1	2,00	1					55%	45%
230	Rudersdal	3	0	1	2,00	1					35%	65%

Fordeling af børn i aldersintegrerede dagtilbud



Tabel A.2

Eksempel 1: Beregning af normering fordelt på aldersgrupper

Aldersgruppe	Børn	Ansatte	Vægt	Børneenheder	Fordeling af ansatte	Antal fuldtidsbørn pr. fuldtidsansat
	<i>Oplysninger fra elektroniske data</i>		<i>Oplysninger fra indberetning</i>	<i>Beregning</i>		<i>Normering (beregning)</i>
0-2 år	1.440		2	2.880	480	3,0
3 år - skolestart	1.980		1	1.980	330	6,0
0 år - skolestart	3.420	810		4.860	810	

Kommunal dialog

Organiserer ▾ Åbn Ny mappe

★ Favoritter

- Overførsler
- Seneste steder
- Skrivebord
- Børnepasning Førskolebørn
- Projektledelse
- Valideringsrapport 2017
- Dialogfolder
- Modtaget fra kommuner
- Validering_2
- Børn_Config
- Valideringsrapporter

Biblioteker

- Billeder
- Dokumenter
- Musik
- Videoer

Computer

- OSDisk (C:)
- apps (\nas2) (E:)

Navn	Ændringsdato	Type	Størrelse
[Redacted]	02-10-2017 07:13	Outlook-element	140 KB
[Redacted]	14-09-2017 13:12	Outlook-element	103 KB
[Redacted]	14-09-2017 13:12	Outlook-element	107 KB
[Redacted]	14-09-2017 09:33	Outlook-element	95 KB
[Redacted]	04-07-2017 09:19	Outlook-element	98 KB
[Redacted]	03-07-2017 12:50	Outlook-element	37 KB
[Redacted]	03-07-2017 12:49	Outlook-element	125 KB
[Redacted]	03-07-2017 12:49	Outlook-element	118 KB
[Redacted]	03-07-2017 12:12	Microsoft Excel-re...	21 KB
[Redacted]	03-07-2017 11:50	Microsoft Excel-re...	24 KB
[Redacted]	03-07-2017 11:50	Outlook-element	86 KB
[Redacted]	22-06-2017 11:19	Outlook-element	79 KB
[Redacted]	22-06-2017 11:18	Outlook-element	79 KB
[Redacted]	22-06-2017 11:15	Microsoft Excel-re...	24 KB
[Redacted]	21-06-2017 14:22	Outlook-element	122 KB
[Redacted]	21-06-2017 14:20	Outlook-element	158 KB
[Redacted]	08-06-2017 14:27	Outlook-element	93 KB
[Redacted]	02-06-2017 06:54	Outlook-element	86 KB
[Redacted]	01-06-2017 15:02	Outlook-element	53 KB
[Redacted]	01-06-2017 14:36	Outlook-element	93 KB
[Redacted]	01-06-2017 14:36	Outlook-element	85 KB
[Redacted]	01-06-2017 14:03	Microsoft Excel-re...	14 KB
[Redacted]	30-05-2017 13:00	Microsoft Excel-re...	18 KB
[Redacted]	30-05-2017 12:55	Outlook-element	84 KB
[Redacted]	19-05-2017 15:16	Outlook-element	35 KB

Kommunal validering 2015 - 2016

Venligst kun udfyld de gule felter!

Antal fuldtidsbørn i kommunale og selvejende institutioner:

Aldersopdeling	Danmarks Statistiks tal		Kommunens tilsvarende tal	
	2015	2016	2015	2016
Dagplejen	64	56	66	59
0-2 årige	1049	1052	1044	1051
3-5 årige	1581	1542	1729	1690
6-9 årige	1688	1689	1696	1709
10-17 årige	1487	1507	1227	1259

Antal fuldtidsbørn

Venligst kun udfyld de gule felter!

Dagplejen (jf. § 21)

ÅRET 2015 - Pædagogisk personale i de kommunale og selvejende institutioner:

Aldersgruppen	Danmarks Statistiks tal			Kommunens tilsvarende tal		
	Pædagoger	Pædagogmedhjælper	Leder	Pædagoger	Pædagogmedhjælper	Leder
Dagplejen	27			27		
0-5årige	290	333	45	302	344	45
6-9årige	81	58	8	83	59	8
10-17årige	78	1	9	79	1	9

ÅRET 2016 - Pædagogisk personale i de kommunale og selvejende institutioner:

Aldersgruppen	Danmarks Statistiks tal			Kommunens tilsvarende tal		
	Pædagoger	Pædagogmedhjælper	Leder	Pædagoger	Pædagogmedhjælper	Leder
Dagplejen	24			24		
0-5årige	304	335	46	310	337	46
6-9årige	84	59	8	84	59	8
10-17årige	77	1	8	77	1	8

SPØRSMÅL

GODKEND ANTAL BØRN

GODKEND ANTAL AF PERSONALE



Kommunal validering 2017


Validering af dagtilbudsormådet 0 år til skolestart for året 2017

Pasningstilbud (hvor kommunen har anvisningsret)	Stillingskategori	DSTs tal	Kommunens tal
		Antal fuldtidsansatte i 2017	Antal fuldtidsansatte i 2017
Kommunal dagpleje	Dagplejere ¹	21	21
Kommunale institutioner	Medhjælpere ²	290	291
Selvejende institutioner	Pædagoger ²	286	285
* Et fuldtidsbarn er et barn, der er i dagtilbud i et måneders tilbud på 48 timer Se i øvrigt vejledning angående	Pædagogiske ledere ²	42	40
	Støttepersonale ³	18	19
<p>1) Antal fuldtidsansatte (fuldtidsårsværk) dagplejere. Ledere skal <u>ikke</u> tælles med.</p> <p>2) Antal fuldtidsansatte (fuldtidsårsværk korrigeret for barsel) inklusiv vikarer i kommunale og selvejende daginstitutioner, hvor kommunen er lønadministrator. Ansatte i selvejende institutioner uden kommunal lønadministration samt private institutioner skal <u>ikke</u> medregnes. Se vejledning for håndtering af elever og studerende.</p> <p>3) Centralt placeret støttepersonale konteret på IM-konto 5.25.10 (510).</p>			
Pasningstilbud (hvor kommunen er bopælsskommune)	Oprykningsalder fra vuggestue til børnehave	DSTs tal	Kommunens tal
		(oplyst af kommunen for 2016)	for 2017
Privat/pulje institutioner	År	3	3
	Måned	0	0
	Regel (jf. nedenfor)	1	1
<p>* Et fuldtidsbarn er et barn, der er i dagtilbud i et måneders tilbud på 48 timer i institution beliggende i andre kommuner Se i øvrigt vejledning angående</p>			
Regel:			
1 - Overgang til børnehave den 1. i den måned barnet fylder xx år og xx måneder			
2 - Overgang til børnehave den dag, barnet fylder xx år og xx måneder			

Normeringsstatistikken

BOERN3: NORMERINGER I KOMMUNALE OG SELVEJENDE INSTITUTIONER OG DAGPLEJE EFTER OMRÅDE OG PASNINGSKATEGORI

Enhed : antal

 Vælg via kort

Vælg Udvælg via søgning Information

OMRÅDE (99)

Flere valgmuligheder...

Hele landet
København
Frederiksberg
Dragør
Tårnby
Albertslund
Ballerup
Brøndby
Gentofte
Gladsaxe
Glostrup
Herlev
Hvidovre
Høje-Taastrup

PASNINGSTILBUD (3)

Flere valgmuligheder...

Dagpleje
Daginstitution 0-2 år
Daginstitution 3-5 år

ÅR

Flere valgmuligheder...

2017
2016
2015

Antal valgte tal til tabellen: 63 (Vælg max. 10000)

ANNULLER

VIS TABEL

Normeringsstatistikken

Åbn / gem som...

Excel (*.xlsx) >

Rediger tabel

Pivot: Drej med uret >

Grafisk præsentation

Kurvediagram >




Sorter data



Udskriv

- Inkl. koder i sep. kolonner
 Inkl. fodnoter mv.

 Beregn

 Vis data på landkort

Normeringer i institutioner og dagpleje efter pasningstilbud, område og tid

	2015	2016	2017
Dagpleje			
Hele landet	3,4
København	2,1	2,1	2,5
Frederiksberg	2,2	2,5	2,7
Dragør	2,8
Tårnby	2,8
Albertslund	2,5	2,7	3,0
Ballerup	2,4	2,7	3,1
Daginstitution 0-2 år			
Hele landet	3,1
København	2,8	3,0	3,1
Frederiksberg	3,4	3,3	3,3
Dragør	3,1
Tårnby	2,9
Albertslund	3,0	3,2	3,2
Ballerup	2,8	2,9	3,0

Tak for din opmærksomhed

Bjarne Mann
Chefkonsulent
Befolkning og Uddannelse
Tlf. 3917 3758
bmn@dst.dk

Danmarks Statistik
Sejrøgade 11, 2100 Kbh. Ø
www.dst.dk