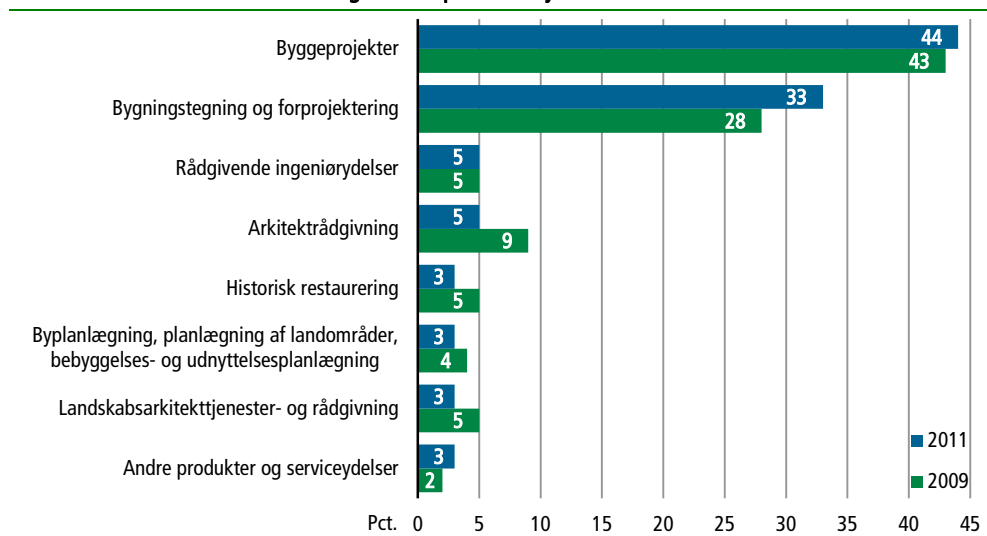


Byggeprojekter dominerer arkitektbranchen


Arkitekttjenester i forbindelse med byggeprojekter var med 44 pct. af omsætningen den dominerende serviceydelse i arkitektbranchen i 2011. *Bygningstegning og forprojektering* er den næststørste serviceydelse med 33 pct. af omsætningen, mens *rådgivende ingeniørydelser* og *arkitekturrådgivning*, dvs. enkeltstående arkitekttjenester – som fx ekspertvurdering, undersøgelse og rapportering – med hver 5 pct. af omsætningen er den tredje- og fjerdestørste serviceydelse i branchen.

Arkitektvirksomheders omsætning fordelt på serviceydelser

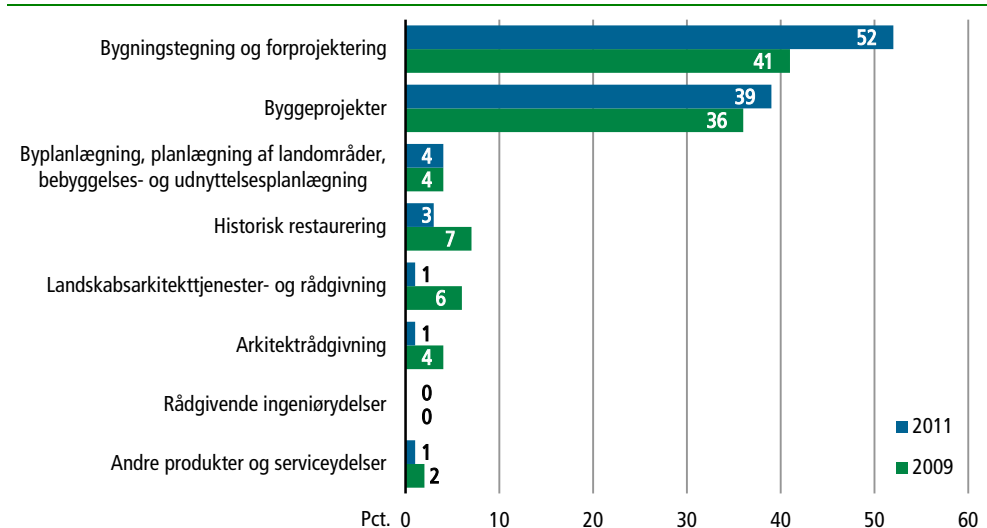


Arkitektbranchens eksport

Serviceydelsen *bygningstegning og forprojektering* udgjorde knap lidt over halvdelen (52 pct.) af branchens eksport. *Byggeprojekter* er den næststørste eksportydelse og udgjorde 39 pct. af eksporten i 2011. Resten af serviceydelserne udgjorde mellem 0 og 4 pct. af omsætningen.



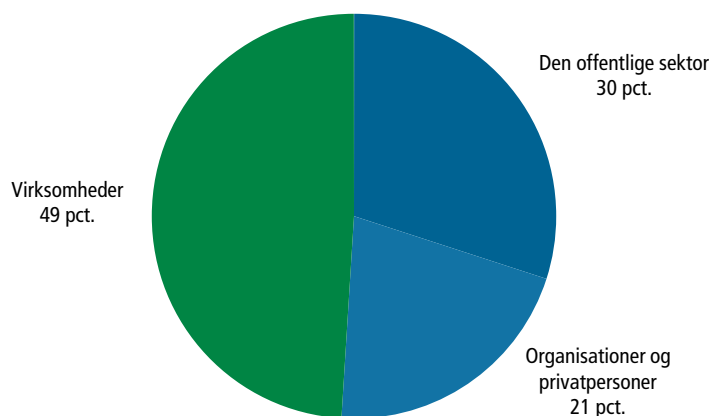
Eksport for arkitektvirksomheder fordelt på serviceydelser



Virksomheder er den største kundegruppe

Virksomheder er den største kundegruppe i arkitektbranchen, idet den tegner sig for 49 pct. af den samlede omsætning. Den offentlige sektor står for 30 pct. af omsætningen, mens organisationer og privatpersoner er den mindste kundegruppe, der tegner sig for 21 pct. af omsætningen.

Arkitektvirksomheders omsætning fordelt på kundegrupper. 2011



Mere information

Se mere detaljerede resultater på www.dst.dk/stattabel/1564 i Statistikbanken.

Kilder og metoder

Se www.dst.dk/varedeklaration/110727. For arkitektvirksomhed 2011 indgår branchen (DB07): arkitektvirksomhed (711100).

Næste offentliggørelse

Arkitektvirksomhed 2013 udkommer i uge 40 i 2014.

Henvendelse

Berit Taul, tlf. 39 17 38 81, bpd@dst.dk
Ea Lahn Mittet, tlf. 39 17 32 56, elm@dst.dk