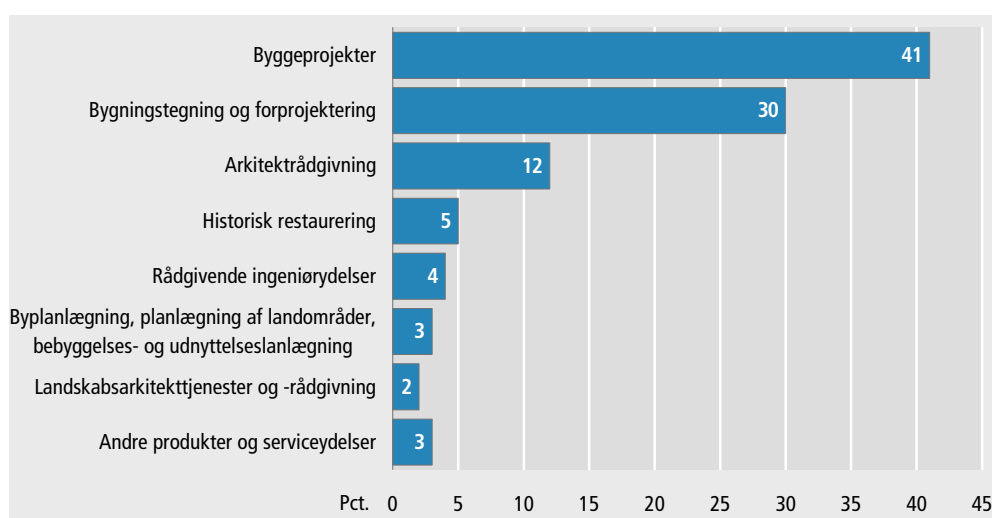


Byggeprojekter dominerer branchen


Den samlede omsætning i arkitektbranchen var 6,1 mia. kr. i 2009. *Arkitekttjenester i forbindelse med byggeprojekter* er med 41 pct. af omsætningen den dominerende serviceydelse i branchen. *Bygningstegning og forprojektering* er den næststørste serviceydelse med 30 pct. af omsætningen, mens *arkitekturrådgivning*, dvs. enkeltstående arkitekttjenester – som fx ekspertvurdering, undersøgelse og rapportering – med 12 pct. af omsætningen er den tredjestørste serviceydelse i arkitektbranchen.

Arkitektvirksomheders omsætning fordelt på serviceydelser. 2009

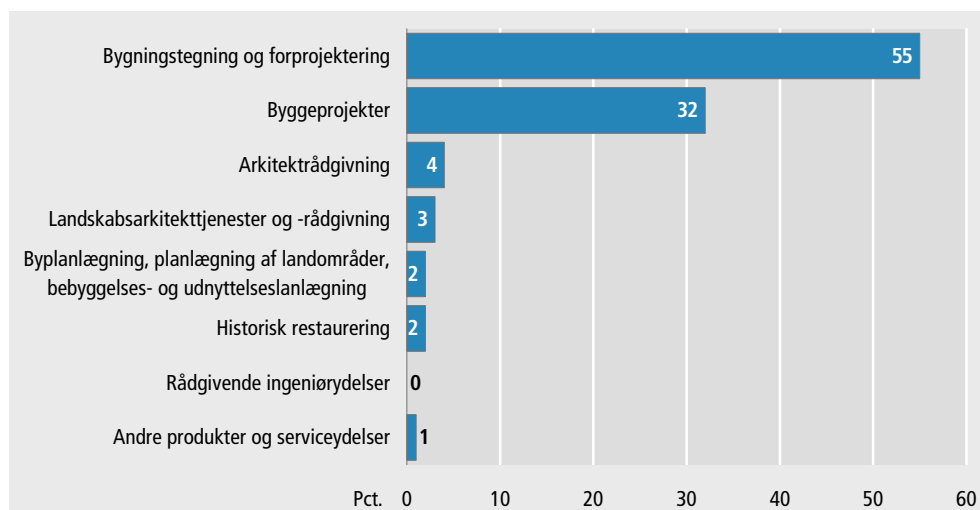


Arkitektbranchen eksporterer for 358 mio. kr.

Arkitektbranchen eksporterede for 358 mio. kr. i 2009, svarende til 6 pct. af den samlede omsætning. Serviceydelsen *bygningstegning og forprojektering* udgør lidt over halvdelen (55 pct.) af branchens eksport. *Arkitekttjenester i forbindelse med byggeprojekter* er den næststørste eksportydelse og udgjorde 32 pct. af eksporten i 2009.



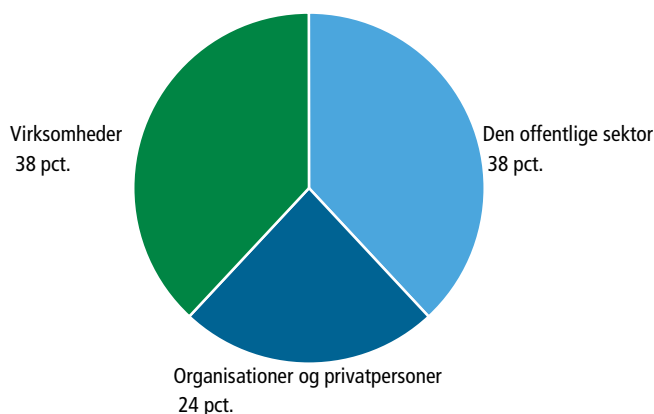
Eksport for arkitektvirksomheder fordelt på serviceydelser. 2009



Den offentlige sektor og virksomheder er lige store kunder

Den offentlige sektor og virksomheder er lige store kunde grupper i arkitektbranchen, idet de begge tegner sig for 38 pct. af den samlede omsætning. Organisationer og privatpersoner tegner sig for 24 pct. af omsætningen.

Arkitektvirksomheders omsætning fordelt på kundegrupper. 2009



Mere information

Se mere detaljerede resultater på www.dst.dk/stattabel/1032 i Statistikbanken.

Kilder og metoder

I spørgeskemaet for 2009 er der ændret i produkterne i forhold til 2007.

Se www.dst.dk/varedeklaration/110727. I Produktstatistik for arkitektvirksomhed 2009 indgår branchen (DB07): arkitektvirksomhed (711100).

Næste offentliggørelse

Produktstatistik for arkitektvirksomheder 2011 udkommer i uge 37 i 2012.

Henvendelse

Ludmila Glinska, tlf. 39 17 38 81, lgl@dst.dk

Ea Lahn Mittet, tlf. 39 17 32 56, elm@dst.dk